

Møteinnkalling

Utvalg: Nordreisa nærings- og kulturutvalg
Møtested: Kommunestyresalen, Kommunehuset
Dato: 18.03.2013
Tidspunkt: 08:00

Eventuelt forfall må meldes snarest på tlf. 77 77 07 10 eller på mail til postmottak@nordreisa.kommune.no.

Vararepresentanter møter etter nærmere beskjed.

Frokostmøte kl 8-9.

Tema: Årsmelding for næringsarbeidet i Nordreisa kommune og orientering om strategisk næringsplan.

Saksliste

Utv.saksnr	Sakstittel	U.Off	Arkivsaksnr
PS 1/13	Referat saker		
RS 1/13	Uttalelse: Havbruk		2012/4967
RS 2/13	Uttalelse: Statsbudsjett		2012/4968
RS 3/13	Invitasjon til deltakelse i 2 årig prosjekt: Helårsvertskap - områdeutvikling i Nord-Troms		2012/4698
RS 4/13	Salg av Nordreisa kommunes aksjer i Troms ReiselivAS		2012/4890
RS 5/13	Orientering til Nærings- og kulturutvalget vedrørende årsplanlegger utgitt av Fagtrykk idè AS		2013/278
RS 6/13	Distribusjonskontrakt/avtale - kvinnedrakten og barnedrakten		2013/145
RS 7/13	Støtte til landbruksrådgivning i kommunene 2013		2012/4663
RS 8/13	Rapport interkommunalt samarbeid 2012, beskrivelse og anbefalte tiltak		2013/418
RS 9/13	Rapport og signert regnskap for matfestival		2011/2622
RS 10/13	Forprosjektstøtte Nytt reiselivsanlegg Krigsminnerestaurering		2013/71
RS 11/13	Vedr søknad om støtte til Rusfritt arr 16. mai, Nordreisa		2013/351
RS 12/13	Vedr. søknad om støtte fra næringsfond - Holm Racing		2013/211
RS 13/13	Vedr. tilskuddsmidler til *****	X	2012/548
RS 14/13	Søknad om støtte til etablering ***** *****	X	2012/4948
PS 2/13	Avslag på søknad om *****	X	2012/4672
PS 3/13	Søknad om tilskudd til fond - Mottaksstasjoner i Troms		2009/10372
PS 4/13	Redusert tjenesteproduksjon 2013 - Utviklingsavdelingen		2013/458
PS 5/13	Tornedalsrådet - Formell utmelding		2011/3816
PS 6/13	Årsmelding 2012 - kommunens næringsarbeid		2012/330
PS 7/13	Bygging av skateanlegg Storslett skole		2012/4385

Tilleggssak som ettersendes:

PS 8/13

Samarbeidsavtale mellom Nordreisa idrettsråd og Nordreisa
kommune

2012/2024

PS 1/13 Referat saker



Fiskeri- og kystdepartementet
Stortingets næringskomite

NORDREISA KOMMUNE SERVICEKONTORET	
Beate Brostrøm Utpi-Dag F. Ret. Næhu 17 DES. 2012	
SAKSNR.	
DOK.NR.	
LØPENR.	ARK.KODE

Vår ref.:
12/4096-7
Løpenr.:
35836/12

Saksbehandler:
Knut Werner Hansen
Tlf. dir.innvalg:
77 78 80 07

Arkiv:
033&29 SAKSARKIV

Deres ref.:

Dato:
10.12.2012

UTTALELSE: HAVBRUK

Troms fylkesting vedtok i møte 06. desember 2012 følgende uttalelse:

«Viktig med gode rammebetingelser for både mindre og større aktører innen havbruk!

Fylkestinget i Troms er opptatt av å sikre den lokalt eide oppdrettsnæringa i Troms like gode muligheter for vekst og utvikling, som de største aktørene innen havbruk.

Havbruksnæringa i Troms har stor betydning for sysselsetting og verdiskaping i fylket. Næringa i Troms har også en betydelig andel lokaleide mindre aktører, som ytterligere bidrar til lokal vekst og samfunnsutvikling, som for deler av fylket er helt avgjørende for å sikre en positiv nærings- og samfunnsutvikling.

Troms Fylkeskommune har en offensiv og framtidsrettet holdning i forhold til tilretteleging og næringsutvikling innen havbruk. Det kan i den sammenheng vises til medfinansiering i Astafjordprosjektet som har betydd at kystsonen i sør- og midt troms er en av landets best dokumenterte kystområder. Fylkeskommunen er og sterkt delaktig i at det nå vil skje en revidering av eksisterende kystzoneplaner i hele fylket, gjennom interkommunalt samarbei og fylkeskommunal prosjektfinansiering.

Fylkestinget i Troms viser til den annonserte Sjømatmeldinga som regjeringa skal legge fram tidlig i 2013, og vil i den sammenheng peke på noen svært viktige forhold i forhold til oppdrett som må ivaretas:

- Det må sikres at mindre lokaleide aktører gis mulighet til å nyttiggjøre seg avsatte sjøområder til oppdrett. Endringer ifht soneindeling og krav om brakklegging må ikke medføre at mindre aktører i praksis forhindres å drive sin virksomhet.

- når potensialet i forhold til økt oppdrett langs kysten av Troms skal realiseres, må de mindre aktørene sikres mulighet til å ta del i økningen av den totale oppdrettsproduksjonen som nasjonale politiske mål legger opp til. Dette gjelder både i forhold til konsesjonstildeling og maksimalt tilatte biomasse (MTB).»

Besøksadresse

Strandveien 13

Postadresse

Postboks 6600, 9296 Tromsø

Telefon

77 78 80 00

Epost mottak

postmottak@tromsfylke.no

Telefaks

77 78 80 01

Bankgiro

4700 04 00064


Internettadresse

www.tromsfylke.no

Org.nr.

NO 864 870 732

Med vennlig hilsen



Knut Werner Hansen
Fylkesordfører i Troms

Kopi:

- Tromsbenken
- Kommunene i Troms
- Fiskeri- og havbruksnæringens landsforening
- Norske sjømatbedrifters landsforening
- Media



Kommunal- og regionaldepartementet
Stortingets kommunalkomite

NORDREISA KOMMUNE SERVICEKONTORET	
Beate Brostrøm Kari Dag Frøndal ref. medye 11 DES. 2012 ref. kst	
SAKSNR.	
DOK.NR.	
LØPENR.	ARK.KODE

Vår ref.:
12/4096-11
Løpenr.:
35863/12

Saksbehandler:
Knut Werner Hansen
Tlf. dir.innvalg:
77 78 80 07

Arkiv:
033&29 SAKSARKIV
Deres ref.:

Dato:
10.12.2012

UTTALELSE: STATSBUDDSJETT

Troms fylkesting vedtok møte 06. desember 2012 følgende uttalelse:

«Statsbudsjettets post 551 kap.61 om næringsrettede midler til regional utvikling.

1.

Bakgrunn

Troms Fylkesting ønsker å ta opp regjeringens forslag på statsbudsjettets post 551 kap.61 om næringsrettede midler til regional utvikling og den spesielle RDA-ordningen.

RDA står for regional differensiert arbeidsgiveravgift. Arbeidsgivere betaler avgift på lønnskostnader, og i Norge er arbeidsgiveravgiften regionalt differensiert. Dette betyr at de bedrifter som befinner seg langt fra markedet kompenseres for denne ulempen gjennom lavere eller ingen arbeidsgiveravgift. Differensieringen er derfor et viktig distriktspolitisk virkemiddel.

Imidlertid er det ikke alle områder som har en lavere avgift, men som likevel opplever en ulempe ved å ligge langt fra markedet. For disse områdene har Stortinget vedtatt at en egen støtteordning skal gjelde, som kompenserer for denne ulempen. Støtteordningen er i Troms kalt RDA-ordningen og skal bidra til en bred næringsrettet innsats i form av prosjektstøtte.

Bakgrunnen for at ikke alle områder har en lavere arbeidsgiveravgift, til tross for at de kan defineres som områder langt unna markedet, er innskrekninger som følge av EØS-avtalen.

Systemet med regionalt differensierte avgifter ble vesentlig innskrenket etter 2003. Dette på grunn av de føringer som gjelder for å hindre konkurransevridning i det indre markedet, som Norge er en del av gjennom EØS-avtalen. Stortinget vedtok som følge av innskrenkningene at de områder som fikk en høyere arbeidsgiveravgift etter 2003 skulle kompenseres gjennom en egen støtteordning. I Troms kalte man støtteordningen for RDA-midler. Fra 2004-2006 gjaldt denne ordningen for hele Troms. Denne er i dag avsluttet. Dette fordi ordningen med regional differensiering ble gjenninnført, innenfor EØS-avtalen i 2007.

Besøksadresse

Strandveien 13

Postadresse

Postboks 6600, 9296 Tromsø

Telefon

77 78 80 00

Epost mottak

postmottak@tromsfylke.no

Telefaks

77 78 80 01

Bankgiro

4700 04 00064

Internettadresse

www.tromsfylke.no

Org.nr.

NO 864 870 732

Det ble med dette igjen generelt nedsatte avgiftssatser i mesteparten av de områder som hadde nedsatte satser i 2003. I Nordland og Troms fikk derimot Bodø og Tromsø en høyere generell sats i forhold til 2003. Bedrifter i Tromsø kommune fikk en arbeidsgiveravgift på 7,9 %, mens næringslivet i resten av Troms (med unntak av Nord-Troms) fikk tilbake avgiftssatsen fra 2003 på 5,1 %. I den nye ordningen av 2007 er avgiften differensiert etter virksomhetens lokalisering. Det er færre næringsunntak enn i 2003.

For de kommunene som ikke fikk gjeninnført generelt nedsatte avgiftssatser fra 2007 ble kompensasjonsordningen videreført, og gjaldt dermed kun for Tromsø i Troms fylke. Som tidligere var det snakk om alternative, kompenserende tiltak som skal skape en bred næringsrettet innsats.

2.

Effekter av ordningen

RDA-ordningen har betydd mye for næringsutviklingen i Tromsø og i Nord-Norge. Dette er en landsdel som tradisjonelt har hatt en høy andel offentlig sysselsetting og som gjennom de siste tiårene har opplevd en negativ befolkningsutvikling. RDA har bidradd til å finansiere en rekke viktige infrastrukturtiltak og næringsprosjekt som har løftet ikke bare Tromsø, men hele landsdelen. Spesielt har Universitetet i Tromsø fått tilsagn på en rekke tiltak som legger grunnlag for hele landsdelen. Blant annet er det bygd opp en lab for marin bioprospektering og det er satt av midler FoU-basert næringsutvikling ved UiT. Det er også blitt mulig å gjøre viktige investeringer i blant annet i havneinfrastruktur.

Tall fra Statistisk sentralbyrå viser at Utvikling i retning av en stadig mer sentralisert bosettingsstruktur vil fortsette. Netto flyttestrøm i 2009 og gjennomsnittlig befolkningsendring 2005–2009 er vist i figuren under. Dette illustrer behovet for drivere i Nord-Norge.

3.


Foreslåtte endringer i statsbudsjettet

Tromsø kommune har en høyere arbeidsgiveravgift enn omkringliggende kommune, og dette

har siden 2004 blitt kompensert for gjennom egne regionale næringsrettede midler. Dette har vært finansiert gjennom den økte provenyeffekten staten fikk da arbeidsgiveravgiften i Tromsø og Bodø kommune ble økt fra 5,1 prosent til 7,9 prosent. I regjeringens forslag er det foreslått å redusere denne ordningen med 70,9 millioner. I statsbudsjettet for 2012 ble denne ordningen redusert med 67 millioner. Disse reduksjonene, på samlet sett 137,9 millioner, slår bena under en ordning som har fungert og som bidrar til viktig nærings- og befolkningsutvikling i Nord-Norge.

Med bakgrunn i ovenstående Mener Troms Fylkesting at det er viktig for landsdelen at bevilgningen på Kap. 551, post 61 Næringsrettede midler til regional utvikling, kompensasjon for økt arbeidsgiveravgift opprettholdes på 628 mill som tilsvarer 2012-nivå.»

Med vennlig hilsen



Knut Werner Hansen
Fylkesordfører



Skjervøy kommune
Skjervøy kommune

Nordreisa kommune
Pb 174
9156 STORSLETT

NORDREISA KOMMUNE SERVICEKONTORET	
Beate Brostrem Kopi-Dagfunderid rd. Nelen	
16 NOV. 2012	
SAKS.NR.	
DOK.NR.	
LØPENR.	ARK.KODE

Melding om vedtak

Deres ref:	Vår ref:	Løpenr.	Arkivkode	Dato
	2011/1249-92	41586/2012	223	13.11.2012

Invitasjon til deltakelse i 2 årig prosjekt: Helårsvertskap - områdeutvikling i Nord-Troms

Vedlagt følger særutskrift fra overnevnte sak.

Med hilsen

M. Solbakken
Magnar Solbakken
Formannskapssekretær
Direkte innvalg: 77775503



Postadresse:
Postboks 145 G
9189 SKJERVØY
E-post: post@skjervoy.kommune.no

Besøksadresse:
Skoleveien 6
Internett:
www.skjervoy.kommune.no

Telefon: 77775500
Telefaks: 77775501

Side 1 av 6
Bankkonto: 4740 05 04578

Organisasjonsnr:



Saksfremlegg

Utvalgssak	Utvalgsnavn	Møtedato
25/12	Skjervøy Næringsutvalg	08.06.2012
28/12	Skjervøy Næringsutvalg	05.11.2012

Deltakelse i reiselivssatsing med helårsvertskap

Vedlegg

- 1 Helårs vertskap - områdeutvikling i Nord-Troms
- 2 Forslag/Tilbud om deltakelse på naturvandring - friluftsportal på nett i Nord - Troms

Saksprotokoll i Skjervøy Næringsutvalg - 05.11.2012

Behandling:

Forslag fra fellesgrupperinga:

- ny setning etter første linje "Det innvilges... til tiltaket"
- *Det bes om rapportering av gjennomførte tiltak årlig.*

Nytt punkt 4:

- *Silja Karlsen velges som Skjervøy kommunes representant i styringsgruppa.*

Vedtak:

Rådmannens innstilling – med tilleggspunkter – vedtatt med 6 mot 1 stemme.

Saksprotokoll i Skjervøy Næringsutvalg - 08.06.2012

Behandling:

Forslag fra Ingrid Lønhaug (SV):
Saken utsettes.

Vedtak:

Utsettelsesforslaget enstemmig vedtatt.

Rådmannens innstilling

Næringsutvalget gjør følgende vedtak:

1. Det innvilges et tilskudd på kr. 25.000,- for 2012/2013 og kr. 25.000,- for 2013/2014 til tiltaket. Tilskuddet dekkes fra utviklingsfondet, med forutsetning om at Skjervøy kommune får tildelt midler til utviklingsfondet i 2013 for andelen i 2013/2014.
2. Vedtaket er gyldig i 12 mnd. fra vedtaksdato.
3. Vedtaket kan påklages innen 3 uker fra vedtaksdato.
4. Formannskapet velger en representant til styringsgruppa.

Saksopplysninger

Nordreisa kommune inviterer Skjervøy kommune med i et samarbeidsprosjekt over 2 år: Helårsvertskap –områdeutvikling i Nord-Troms.

Nordreisa kommune ønsker å øke arbeidskapasiteten innen reiselivsutvikling i Nord-Troms og har tilført kompetanse innen dette, samt vertskaps- og informasjonsarbeid. Nordreisa kommune er nasjonalparkkommune. Regjeringen legger frem nasjonalparkene, nasjonalparkkommuner og landsbyer som del av den nasjonale reiselivsstrategien i dokumentet Destinasjon Norge (http://www.regjeringen.no/upload/NHD/Vedlegg/Rapporter_2012/reiselivsstrategien_april2012.pdf), og Nordreisa kommune er dermed forpliktet til å bidra ekstraordinært.

Det er ønskelig å strukturere informasjonsarbeid fra Nord-Troms kommunene og nasjonalparklandsbyen mot besøkende, samt styrke nettverksbygging og samarbeid mellom kommunene og reiselivsbedriftene. Særlig fokus setter man på vertskap og kunnskap om hverandre og regionen generelt. Dette i samarbeid med prosjekt Omdømmebygging i Nord-Troms.

Det har vært påpekt ved flere anledninger at organiseringen av reiselivet er for dårlig. Det har Regjeringens strategi også tatt med seg. Det som Nordreisa kommune har jobbet med er i henhold til strategien.

I organiseringen som Regjeringen (se organisering av Destinasjon Norge på side 49) ønsker for reiselivet er det lagt opp til at lokalkontor/kommune har ansvar for følgende:

1. Vertskapsrolle
2. Informasjon
3. Produktutvikling lokalt
4. Markedskunnskap lokalt

Reiselivssatsingen som Nordreisa nå inviterer Nord-Troms kommunene til er som følger:

MÅL:

- Kvalitetssikring av bedrifter, produkter og informasjon til fordel for de tilreisende og turoperatører/ destinasjonsselskaper

- Bedre vertskap og kontaktflate med markedet
- Samle reiselivsbedrifter og drive målrettet produktutvikling i samarbeid med Innovasjon Norge
- Bedre lokal markedskunnskap
- Styrke kunnskap om bærekraftig reiseliv

Dette fremkommer av skrivet "Helårs vertskap – områdeutvikling i Nord-Troms" som er utarbeidet med fokus på Nordreisa. At Skjervøy kommune blir deltaker forsterker prosjektet og bidrar til at Skjervøy inngår som en likeverdig part i prosjektet. Skjervøy vil få egen representant i styringsgruppen.

ARBEIDSOPPGAVER:

Med inspirasjon fra Bærekraftige Destinasjoner ([Destinasjon Røros](#)) har Nordreisa kommune utarbeidet et to-årig prosjekt som skal ivareta lokalkontorenes ansvar. Det er ansatt en person i stillingen. Dette innebærer tiltak og ressurser i forhold til følgende arbeidsoppgaver:

1. **TURISTINFORMASJON PÅ INTERNETT:** Utvikle reiselivsportal med fokus på reiselivsvirksomheter i Nord-Troms, hvor reiselivsprodukter blir organisert slik at reisende kan reservere aktiviteter og overnatting i regionen; se www.opplevreise.no (under utvikling, endres til opplevnord-troms, opplevlyngenfjord eller lignende dersom Skjervøy inngår i samarbeidet). Deretter skal samarbeidsprosjekt mellom reiselivsnæringen, kommunen og turoperatører føre til kvalitetssikring av produkter, kvantumsbooking i turoperatørens marked og organisert vertskap. I tillegg skal reiselivsportalen føre til jevn informasjonsflyt til lokalbefolkningen, tilreisende, reiselivsaktører og turoperatører, herunder events, festivaler, konserter, nye produkter etc. Felles markedsføringsmateriell utarbeides for helheten. Det skal også legges til rette for god informasjon på nett. Nettsiden www.naturvandring.no har potensial for å bli meget god. Arbeidet Skjervøy kommune bestilte i N-sak 024/11 ble ikke gjennomført som avtalt pga. ulike omstendigheter hos Nordreisa kommune og Halti nasjonalparksenter. Arbeidet med portalen er nå omorganisert og er lagt inn i prosjekt Helårsvertskap. Det er i tillegg muligheter for App-funksjoner og systematisering av løypenettet sommer og vinter. Vi behøver å organisere og markedsføre denne sterkere. Dette legges til Helårsvertens arbeidsoppgaver.
2. **VERTSKAP OG INFORMASJON:** Styrke og organisere det regionale vertskapet mot besøkende – hele året. Dette innebærer organisering og drift av turistinformasjonen på Halti-bygget, samt drift av reiselivsportalen for å sikre informasjonsflyt. Det skal være økt fokus på vertskap og dermed må felles forståelse for begrepet implementeres i bedrifter og organisasjoner. Tett samarbeid med Innovasjon Norge og Nord-Troms Studiesenter for mobilisering og gjennomføring av kurs og arrangementer som skal gi bedre fokus på dette. Vertskapsbolken vil bli styrket i Skjervøy da man skal jobbe med innbyggere (ildsjeler) så vel som reiselivsbedrifter. Det legges opp til en kursrekke som skal utdanne omkring 50-80 skjervøyværingene årlig, heri: "Vertskapskurs", "Kunnskapsløft" (historie, kultur, natur, verneområder, nasjonalparken, bedrifter i regionen, produkter i regionen) og det legges i tillegg opp til en "Ambassadørtitulering" for deltakere i denne bolken der man ved å teste minst 4 lokale produkter får en utmerkelse (dette gjøres andre plasser, eks. i Destinasjon Røros med utmerkelsen "Kobberkortet"). Dette øker kunnskapen hos de som deltar på kurs og vil kunne gi grunnlag for mer besøk/ gjenbesøk og positiv omdømmebygging av regionen.
3. **SAMARBEID OG NETTVERK:** Nettverks- og kompetansebygging for reiselivsbedrifter i Nord-Troms og evt. i Tornedalsregionen, samt internasjonale

turoperatører som søker kvalitetsprodukter som de kan markedsføre i sitt marked. Turoperatører må stadig forholde seg til 4-5 reiselivsbedrifter, 1-2 flyselskap, 2-3 overnattingssteder og en rekke transportselskap ved booking av reiselivsprodukter internasjonalt. Gjennom dette prosjektet skal man sørge for å gjøre prosessen lettere for turoperatører, slik at de kun må forholde seg til turistinformasjonen, samt at reiselivsbedriftene får organisert alle sine produkter profesjonelt. Det er et mål om at portalene Opplev Reisa (Opplev Nord-Troms eller lignende) og naturvandring skal bli regionale sider og at samarbeidet gjennom portalene skal gi kraft bakom frivillige tiltak i regionen.

Helårsverten skal samarbeide tett med næringsarbeideren/andre i kommunen og daglig leder på Halti nasjonalparkssenter. Det er i tillegg lagt opp til samarbeid med omdømmeprosjektet i Nord-Troms, Nasjonalparklandsbyene i Norge, Nasjonalparkkommunene og Tornedalrådets kommuner og destinasjoner.

TILBUD:

Konkret tilbud til Nord-Troms kommunene (her Skjervøy):

- Kontakt og informasjonspunkt for besøkende til regionen hele året. Helårsverten og nettportalen Opplev Nord-Troms (det som i dag er under utvikling og heter www.opplevreisa.no).
- God oversikt over reiselivsprodukter som er tilgjengelig i regionen, ved enkel tilgang via reiselivsportalen til turistinformasjonen.
- Økt samarbeid mellom bedriftene i regionen. Via kompetanseprogram, ambassadørprogram og bedret kunnskap om hverandre.
- Tilgang til vertskapskurs, bearbeiding og deltakelse i "Kunnskapsløftet" for bedrifter og evt innbyggere i de forskjellige kommunene.
- Tilgang til informasjon om kommunen, samt om naturvandring i kommunen via friluftskart på nett. Samt ressurs til utvikling av denne.
- Ressurs som kan bistå vår regions bedrifter med å hevde seg hos destinasjonsselskapene på et helhetlig vis.

Årlig kostnad for Skjervøy kommune 25 000 kr per år i to år.

Nordreisa kommune sin andel: 285 000 kr årlig.

Halti Nasjonalparkssenter: 50 000 kr årlig.

Tiltaksmidler: 3-600 000 kr årlig

Troms Fylkeskommune 300 000 kr årlig.

Vurdering

Dette er et prosjekt der Skjervøy kommune får mye igjen for innsatsen. Utfordringen kan være ressursen som behøves fra Skjervøy kommunes administrasjon.

Prosjektet har mange sammenfallende interesser med det å bygge et godt omdømme, samt at det bidrar til et helhetlig reiselivsløft for bedriftene (reiselivsbedrifter, handelsstanden). Kursing av vertskap er viktig for å skape motivasjon bl.a. i egne innbyggere til å være gode ambassadører. Ikke bare rettet mot turister, men også mot tilflyttere. Skjervøy kommune har bl.a. mange arbeidsinnvandrere som er en stor ressurs for kommunen. Det er viktig at kommunen gjør en

helhetlig innsats for å bidra til at disse faktisk velger å bli (de er arbeidskraft, de kjøper hus som de pusser opp, de føder barn osv.).

Saksbehandler anbefaler at næringsutvalget innvilger kr. 25.000,- per år i to år til dette samarbeidsprosjektet.



Advokatkontoret PwC
PB 6128
9291 TROMSØ

Deres ref:	Vår ref:	Løpenr:	Arkivkode	Dato
	2012/4890-4	4073/2013	255	29.01.2013

Salg av Nordreisa kommunes aksjer i Troms Reiseliv AS

Viser til deres brev til oss datert 19. november 2012.

Som ledd i en omorganisering i 2010 ble Nordnorsk Reiseliv AS morselskap i konsern med Nordland Reiseliv AS, Troms Reiseliv AS og Finnmark Reiseliv AS. Det ble i generalforsamling i Nordnorsk Reiseliv AS 16.12.2009 vedtatt kapitalforhøyelse i Nordnorsk Reiseliv AS rettet mot de aksjonærer Troms Reiseliv som på forhånd hadde ønsket å være med på kapitalforhøyelsen.

Nordreisa kommune selger sine aksjer i Troms Reiseliv AS.
Nordreisa kommune har en aksje som selges til foreslått pris 1,45 kr.

Vedlagt foreligger underskrevet avtale.

Med hilsen

Beate Brostrøm
Næringsutvikler
Direkte innvalg: 77 77 07 65





Til: Næring- og kulturutvalget

Referanse
2013/278-6

Dato
11.02.2013

Orientering til Næring- og kulturutvalget vedrørende årsplanlegger utgitt av Fagtrykk idè AS

22.1.13 får Nordreisa kommune henvendelse fra Einar Giæver med spørsmål om hvorfor det ikke er bilder fra Straumfjorden/Hamneidet-Bakkeby etc.. i forbindelse med en kalender som var sendt innbyggere i Nordreisa kommune. Nordreisa kommune takker for henvendelsen, og svarer at Nordreisa kommune ikke har noen som helst befattning med utgivelsen eller distribusjon av dette produktet. Vi opplyser også at vi vil be om en redegjørelse fra Fagtrykk idè AS i Alta på hvilke avtaler som ligger til grunn for at de har brukt kommunens logo. Dette ble sendt samme dag.

Vi har nå mottatt redegjørelse fra Fagtrykk idè AS.

Det foreligger ingen avtale mellom Fagtrykk idè AS og Nordreisa kommune om en slik utgivelse.

Fagtrykk idè AS har et produkt som de selger annonseplasser i som de kaller «årsplanlegger». Nordreisa kommune har ikke kjøpt annonseplass av Fagtrykk idè AS i 2012/2013.

01.12.2011 signerte Nordreisa kommune annonse avtale for kr 9.000,- + mva.

De skriver i sin redegjørelse at selgeren i Fagtrykk idè AS to ganger før jul var på salgsrunder på Storslett. Det lyktes ikke for selgeren å få ordføreren i tale, men siden Nordreisa kommune i 2011 kjøpte annonser i deres produkt valgte de å bruke kommunens logo i deres produkt for 2013. Fagtrykk idè AS sier at de nå ser at de selvsagt burde bedt om tillatelse for dette.

Vil med dette orientere Næring- og kulturutvalget om at Nordreisa kommune ikke har noe som helst med utgivelsen av produktet «årsplanlegger 2013» som er sendt alle innbyggere i Nordreisa kommune.

Med hilsen

Ellinor Evensen
faglig leder

Vedlegg

- 1 *Redegjørelse av bruk av Nordreisa kommunens logo i salg av annonser i årsplanlegger 2013*
- 2 *Første side i årsplanlegger 2013*
- 3 *Kalender Nordreisa kommune 2013*
- 4 *Svar på spørsmål vedrørende kalender Nordreisa kommune 2013*
- 5 *Redegjørelse årsplanlegger 2013*
- 6 *kopi av kontrakt 2012*
- 7 *Informasjon om årsplanlegger utgitt av Fagtrykk idè AS*



Fagtrykk idè AS
Vannveien 3
9513 ALTA

Deres ref:	Vår ref: 2013/278-1	Løpenr: 2974/2013	Arkivkode 283	Dato 22.01.2013
-------------------	-------------------------------	-----------------------------	-------------------------	---------------------------

Redegjørelse av bruk av Nordreisa kommunens logo i salg av annonser i årsplanlegger 2013

Innbyggere i Nordreisa kommune har mottatt i sin postkasse årsplanlegger 2013, og det fremkommer av baksiden av kalenderen at det er dere som står bak arbeidet.

Slik layout er utformet på fremsiden av planleggeren ser det ut som at det er Nordreisa kommune som er bestiller av denne kalenderen. Nordreisa kommune kjenner ikke til at det skal være utarbeidet eller inngått noen avtale om en slik utgivelse.

På bakgrunn av ovenstående ber vi om en redegjørelse fra dere på hvilke avtaler som ligger til grunn for en slik utgivelse, og ber om å få tilsendt event. kopi av disse avtaler.

Dersom det ikke foreligger noen avtaler, ber vi dere allikevel om en redegjørelse på hvilke grunnlag dere har utgitt denne.

Med hilsen

Ellinor Evensen
faglig leder

Vedlegg
1 Første side i årsplanlegger 2013

Kopi til:
Ordfører Lidvart Jakobsen
Næringskonsulent Beate Brostrøm
Konst. rådmann Christin Andersen





Ovi Raahim - Dora inni til Reisdaleni. Foto: Tünde Halonen, Hansen



Nordreisa kommune
Regionsenter i Nord-Troms



ÅRSPLANLEGGEREN 2013

 NORDREISA KOMMUNE SERVICEKONTORET <i>Ellinor</i>	
22. JAN. 2013	
SAKSNR.	<i>13/278</i>
DOKNR.	
LOPENR.	ARK.KODE

L J

Godt nyttår!

--

Kalender/Nordreisa Kommune 2013.

På nytt ser vi at det er kun sentrale Nordreisa som skal fremheves. Bortsett fra et bilde havna i Oksfjord er alle bildene i kalenderen relatert til Storslett/dalen m.m.

Hvorfor ikke bilde fra Straumfjorden/Hamneidet-Bakkeby/Ravelseidet/Rotsund. (Av beskjedenhets nevner jeg ikke Havnes m/Lyngsfjellene bak).

--

Havnes, den 10/1 2013 E G



Einar Gjæver

9159 HAVNNES

Deres ref:	Vår ref: 2013/278-3	Løpenr: 3079/2013	Arkivkode 283	Dato 22.01.2013
-------------------	-------------------------------	-----------------------------	-------------------------	---------------------------

Svar på spørsmål vedrørende kalender Nordreisa kommune 2013

Vi takker for din henvendelse i brev av 10.1.13 til ordfører Lidvart Jakobsen vedr. bilder som er lagt inn i kalender/årsplanlegger 2013.

Nordreisa kommune har fått opplyst av innbyggere at Fagtrykk idè AS har sendt ut en årsplanlegger 2013 til alle husstander i kommunen. Vi vil med dette få presisere at Nordreisa kommune ikke har noen som helst befatning med utgivelsen eller med distribusjon av kalender/årsplanlegger 2013, dette er noe Fagtrykk idè AS har stått for.

Vi har i dag sendt en henvendelse til Fagtrykk idè AS der vi ber om en redegjørelse fra dem på deres bruk av kommunens logo samt en redegjørelse på hvilke avtaler som ligger til grunn for en slik utgivelse.

Dersom Nordreisa kommune skulle gitt ut egen kalender, så ville vi selvfølgelig tatt med bilder fra hele kommunen, ikke bare deler av sentrumsområdet.

Med vennlig hilsen

Ellinor Evensen
faglig leder

Intern kopi:
Beate Brostrøm, næringskonsulent
Christin Andersen, konst. rådmann
Lidvart Jakobsen, ordfører





Nordreisa kommune
v/Ellinor Evensen
Postboks 174

9156 Storslett

Alta, 01.02.13

Deres ref.: 2013/278-1

Redegjørelse årsplanlegger 2013

Viser til Deres brev av 22.01.2013 og bekrefter at vår bedrift har gitt ut årsplanlegger i flere kommuner i Troms og Finnmark.

Dette er produkter som utgies hvert år, og i Deres kommune ble dette utgitt første gang i 2012. Da var dere også med, og ble fakturert for kr. 9000,- + m.v.a. Iflg. vår selger, Magnus Helland var ordføreren veldig fornøyd med at vi gjorde dette i Nordreisa kommune, og at kommunen støttet prosjektet.

Magnus var to turer på Storslett før jul å gjorde innsalget for 2013. Ingen av disse gangene var ordføreren til stede. Derfor finnes det ikke noe kontrakt for 2013 og dere er selvsagt ikke blitt fakturert noe heller. Men vi valgte å bruke deres logo. Men ser jo at vi selvsagt burde bedt om tillatelse til dette for 2013.

Dette til deres orientering.

Med vennlig hilsen
Fagtrykk Idé as

Håkon Nilsen
hakon@fagtrykkide.no
Tlf. direkte 90 08 15 15

Vedlagt: Kopi av kontrakt nr. 1565



Godkjent som
leverandør av trykksaker til
energiforsyningen og olje-
industrien i Norge



Nord-Norges eneste
svanemerke trykkeri

www.fagtrykkide.no

ALTA:

Tlf. 78 44 68 00. Fax. 78 44 68 01
Postboks 1124, 9504 Alta
Vannveien 3, 9511 Alta

TROMSØ:

Tlf. 77 67 78 30. Fax. 77 67 78 31
Postboks 2367, 9271 Tromsø
Karlsøyveien 18, 9015 Tromsø





Einar Giæver

9159 HAVNNES

Deres ref:	Vår ref:	Løpenr:	Arkivkode	Dato
	2013/278-5	5776/2013	283	11.02.2013

Informasjon om årsplanlegger utgitt av Fagtrykk idè AS

Viser til deres brev av 10.1.13 og vårt svar til deg 22.1.13 i forbindelse med bilder i årsplanlegger som er sendt ut alle innbyggere i Nordreisa kommune.

Nordreisa kommune ba om en redegjørelse fra Fagtrykk idè AS på hvilke avtaler som ligger til grunn for at de har utformet et produkt som tilsynelatende ser ut til å være et bestillingsverk fra Nordreisa kommune.

Vi har nå mottatt redegjørelse fra Fagtrykk idè AS.

Det foreligger ingen avtale mellom Fagtrykk idè AS og Nordreisa kommune om en slik utgivelse.

Fagtrykk idè AS har et produkt som de selger annonseplasser i som de kaller «årsplanlegger».

Nordreisa kommune har ikke kjøpt annonseplass av Fagtrykk idè AS i 2012/2013.

01.12.2011 signerte Nordreisa kommune annonse avtale for kr 9.000,- + mva.

De skriver i sin redegjørelse at selgeren i Fagtrykk idè AS to ganger før jul var på salgsrunder på Storslett. Det lyktes ikke for selgeren å få ordføreren i tale, men siden Nordreisa kommune i 2011 kjøpte annonser i deres produkt valgte de å bruke kommunens logo i deres produkt for 2013. Fagtrykk idè AS sier at de nå ser at de selvsagt burde bedt om tillatelse for dette.

Dette til orientering.

Med vennlig hilsen

Ellinor Evensen
faglig leder



Distribusjonskontrakt/avtale – kvinnedrakten og barnedraktene.

ang. salg av materiell til Nordreisa bygdedrakt
– kvinnedrakten og barnedraktene.

 NORDREISA KOMMUNE SERVICEKONTORET	
10 JAN. 2013	
SAGS NR.	
DOK. NR.	
LØPENR.	ARK. KODE

Avtale mellom Flexi Klær as, Storslett og Nordreisa Bygdedraktutvalg.

Det er Nordreisa kommune som eier Nordreisa Bygdedrakt og ingen kan uten tillatelse selge stoff/materiell og produsere for kommersielt salg uten tillatelse av Nordreisa kommune v/Nordreisa Bygdedraktutvalg.

Nordreisa Bygdedraktutvalg har alt original- materiale vedrørende drakten: Modell, mønsterdeler, stoffprøver, detaljert søm-/monteringsbeskrivelse, prøver av sømdetaljer.

Prøver av sømdetaljer brukes om veiledning på kurs av kvalifisert kursleder i søm av drakten.

Drakten er ikke mønsterbeskyttet, men Nordreisa Bygdedraktutvalg håper at alle har respekt for at dette er Nordreisa kommune sin eiendom.

1. Draktene blir solgt som materialpakke gjennom Flexi Klær as.

Materialene skal være i samsvar med det som er bestemt og godkjent av Nordreisa Bygdedraktutvalg og Nordreisa Driftsutvalg (tidl.kulturstyre).

Flexi Klær as påtar seg å skaffe materiell av den kvalitet som Bygdedraktutvalget har bestemt for Nordreisa Bygdedrakt.

Flexi Klær as har plikt til å holde seg orientert om historikk og sømdetaljer.

Flexi Klær as må kunne veilede kjøper i enkelte detaljer.

2. Materialpakke til kvinnedrakten selges komplett pr. drakt. D.v.s. stoff til skjorte, hvitt forkle, stakk og understakk, vest, lue, løslomme, garn til band og blonde og annet sytilbehør.

Materialpakke til sort brodert forkle og sort eller hvitt skuldertsjal og Rauma finullgarn til stort sjal(ytterplagget) og garn til hansker selges som egne pakker.

En detaljert materialliste, utarbeidet av Nordreisa Bygdedraktutvalg (se bestillingsskjema), skal ligge i pakken.

I materialpakken skal det følge mønster til vest og lue. I tillegg skal kjøper ha detaljert sømbeskrivelse med i pakken. (Sømbeskrivelsen inneholder også en del mønster).

Stykker av stoff til stakk, vest, lue og løslomme skal kun selges til dem som må sy nye deler til drakten.

Forts.side 2

Sølv til kvinnedrakten.

Sølje, hekker til vest og sjal nål produseres av Juhls sølvsmie og mansjettknapper produseres av Svein Aalandsli.

Sølv til kvinnedrakten skal kun selges av Flexi Klær as. Og kan selges utenom materialpakken.

3. Materialpakke til barnedraktene selges komplett pr. drakt.

Jente: Stoff til skjorte, underkjole, forkle, vest, stakk, blonde, knapper og annet tilbehør.

Se egen liste.

Garn til strikka sjal selges for seg.

Gutt: Stoff til skjorte, vest, knapper, halssløyfe og annet tilbehør. Se egen liste.

Stoff og mønster til busserull selges for seg.

I materialpakken skal det følge mønster til vest. I tillegg skal kjøper ha detaljert sømbeskrivelse med i pakken. (Sømbeskrivelsen inneholder også en del mønster).

Mønster og sømbeskrivelse utleveres kun til dem som kjøper komplett materialpakke.

De som tidligere har sydd draktene, kan få kjøpe stoff/materiell for å sy nye deler til draktene.

4. Flexi Klær as forplikter seg til å ha stoffene m/tilbehør til draktene som lagervare.

Bygdedraktutvalget skal sørge for at Flexi Klær as for tildelt mønster og sømbeskrivelse.

5. Avtalens lengde settes til 5-fem år fra dato.

Kontrakten tas opp til ny vurdering og fornyes etter 5 år med eventuelle forandringer dersom det er nødvendig.

Dersom ingen av partene ber om å få avtalen revurdert, forlenges avtalen med 1-ett år om gangen.

Dersom mislighold av denne kontrakten fra noen parts side, gis den annen rett til å kreve avtalen hevet - forutsatt at skriftlig krav blir satt fram innen 6 måneder.

Dersom avtalen blir hevet, skal Nordreisa kommune v/Bygdedraktutvalget overta det materiellet som er spesielt for draktene – da til gjeldende priser.

Denne avtalen opprettes og undertegnes i 2-to eksemplar – 1-en til hver av partene.

28/11-12
Storslett,

For Nordreisa Kommune
v/Nordreisa Bygdedraktutvalg

.....
Aashild Olsen

For Flexi Klær as

.....
Tom Oatessen



Landbruk Nord
Postboks 113
9059 STORSTEINNES

Delegert vedtak Delegert utvalg Næring- og kulturutvalg - nr. 2/13

Deres ref:	Vår ref:	Løpenr.	Arkivkode	Dato
	2012/4663-2	4086/2013	223	29.01.2013

Støtte til landbruksrådgivning i kommunene 2013

Viser til søknad om støtte til tjenester, rådgivning og veiledning for bønder i Nordreisa kommune 2012, mottatt 14.11.2012.

Saksopplysninger:

Landbruk Nord BA søker om tilskudd på kroner 30 000,- hovedsakelig til drift av deres arbeid med rådgivning, veiledning og tjenesteytelse i Nordreisa kommune. Organisasjonen har 560 medlemmer i 2010, og av disse er 48 medlemmer fra Nordreisa kommune. Hovedkontoret ligger på Storsteinnes med avdelingskontor på Storslett, Tromsø og Bodø.

Landbruk Nord BA tilbyr rådgivning innen plantedyrking og utarbeider bl.a. dyrkings- og gjødselsplaner for den enkelte gårdbruker. De driver også med rådgivning innenfor det som omhandler riktig bruk av gjødsel og plantevernmidler, registrering av kulturminner på gården, og miljøtiltak. I tillegg formidler de avløsere til bøndene, gir veiledning og råd i forhold til regelverk og rundskriv for velferdsordningene i landbruket som helet, og de har beredskapsordning for bonden ved sykdom.

Støtten fra kommunen skal brukes til deres arbeid med rådgivning, veiledning spesielt for bønder i Nordreisa kommune.

Vurderinger:

Ved avgjørelsen er det lagt vekt på at Landbruk Nord har stor betydning for den generelle rådgivningstjenesten i landbruket, som både gårdbrukerne og de lokale landbrukskontorene drar nytte av.



Vedtak:

Nordreisa kommune innvilger tilskudd på kroner 30 000,- fra kommunalt utviklingsfond, regionale midler, hovedsaklig til drifta av Landbruk Nord BA i Nordreisa kommune 2013.

Pengene overføres til kontonummer: 4710 04 06892 etter anmodning om utbetaling.

Det settes følgende vilkår:

- Det forutsettes at de øvrige kommunene i Nord-Troms bevilger beløpene de er søkt om.
- Tilskuddet overføres ikke før Nordreisa kommune har mottatt kopi av innvilget tilskudd fra de øvrige Nord-Troms kommunene.
- Vedtaket er gyldig til 1. februar 2013

Klageadgang

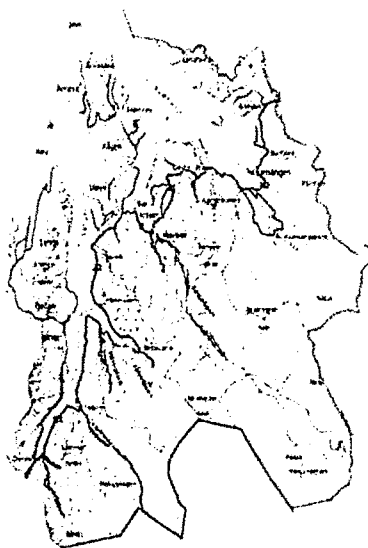
Vedtaket kan påklages til Nordreisa kommune. Klagefristen er 3 uker regnet fra den dagen da brevet kom fram til påført adressat. Det er tilstrekkelig at klagen er postlagt innen fristens utløp.

Klagen skal sendes skriftlig til den som har truffet vedtaket, angi vedtaket det klages over, den eller de endringer som ønskes, og de grunner du vil anføre for klagen. Dersom du klager så sent at det kan være uklart for oss om du har klaget i rett tid, bes du også oppgi når denne melding kommer frem.

Med hilsen

Beate Brostrøm
Næringskonsulent

Rapport:
Interkommunalt
samarbeid 2012
Beskrivelse og anbefalte tiltak



Nord-Troms regionen
Regionen med bolyst og livsglede

Nord-Troms Regionråd DA



Innholdsfortegnelse

1. Forord.....	4
2. Innledning	5
3. Sammendrag	6
4. Utfordringer	7
5. Vurderinger.....	7
5.1. Generelt	7
5.2. Planer og strategier	7
5.3. Plangrunnlag for Nord-Troms	8
5.4. Befolkningsutvikling i Nord-Troms	8
5.5. Nettoflytting i Nord-Troms	10
5.6. Demografiutvikling i Nord-Troms	12
5.7. Tjenesteutvikling	15
5.8. Målgrupper og prosjektutvikling.....	16
5.9. Kompetansenivå	16
5.10. Næringsutvikling.....	22
6. Samarbeidsformer	23
7. Tiltak i forhold til de største utfordringene.....	25
7.1. Nærings- og utviklingsplan	25
7.2. Kompetansenivå	25
7.3. Befolkningsnedgang og demografiutvikling	26
7.4. Kommuneøkonomi	27
8. Anbefaling eksisterende samarbeid	28
8.1. Generelt	28
8.2. Nord-Troms Regionråd.....	28
8.3. Nord-Troms rådmannsutvalg.....	30
8.4. Nord-Troms Studiesenter	30
8.5. Regional ungdomssatsing	30
8.6. Nord-Troms ungdomsråd	31
8.7. Nord-Troms barneverntjeneste	31
8.8. Krisesenteret for Tromsø og omegn	31

Nord-Troms Regionråd DA



8.9.	Felles barnehagetilsyn	31
8.10.	Regionkontoret i Nord-Troms.....	32
8.11.	PPT Nord-Troms.....	32
8.12.	PPT Nordkjosbotn.....	32
8.13.	Biblioteksamarbeid og framtidens kunnskapsarena.....	32
8.14.	Distriktsmedisinsk senter og fagnettverk helse.....	33
8.15.	Fødestue og interkommunal jordmortjeneste.....	33
8.16.	Legevakt.....	33
8.17.	Innkjøpsfunksjonen.....	34
8.18.	Interkommunalt plankontor	34
8.19.	Kartforretning og oppmåling	34
8.20.	Kartsamarbeid	34
8.21.	Interkommunal feiing.....	35
8.22.	Oppfølging av klima- og energiplan	35
8.23.	Interkommunal veterinærtjeneste og veterinærvakt.....	35
8.24.	IKT-samarbeidet	35
8.25.	Interkommunalt fellingslag	36
8.26.	Omdømmeprojektet.....	36
8.27.	Datasamarbeid innenfor helsesektoren	36
8.28.	Interkommunale virksomheter/selskaper	36
9.	Anbefaling nye tiltak.....	38
9.1.	Kompetanseutvikling.....	38
9.2.	Næringsutvikling	38
9.3.	Samfunnsutvikling.....	39
9.4.	Tjenestoområder der samarbeid kan etableres.....	39

Vedlegg Beskrivelse av Samarbeid i Nord-Troms



1. Forord

Denne rapporten er utarbeidet etter forespørsel fra Nord-Troms Regionråd DA. Rapporten er laget for å få en bedre innsikt i hvilke samarbeid vi har, hensikten og omfang med samarbeidet og hvordan samarbeidet styres og finansieres.

Hensikten var å

- få en mer omfattende beskrivelse av de interkommunale samarbeidstiltakene
- anbefale tiltak i forhold til eksisterende tiltak og foreslå nye tiltak

Informasjonen i rapporten er hentet fra SSB, KOSTRA, NIBR, skoleporten, KS Folkevalgt-opplæring og eksisterende Plangrunnlag for Nord-Troms. Informasjonen i vedlegget er innhentet fra kommunene, herunder årsrapporter, prosjektbeskrivelser, samarbeidsavtaler og samtaler med kommunalt ansatte. Informasjonen om kommunale virksomheter er hentet fra purehelp.no, som speiler informasjonen fra Brønnøysundregistrene.

For å kunne anbefale tiltak, så jeg det som nødvendig å ha rett faktagrunnlag. Plangrunnlag for Nord-Troms (utarbeidet mars 2011) er et godt dokument, men mangler detaljer innenfor demografiutvikling, nettoflytting og skolerresultater.

Rapporten inneholder derfor informasjon som jeg har ansett som viktig å ta med når det skal foreslås tiltak innenfor de ulike samarbeidstiltakene.

De anbefalte tiltakene er gjort med bakgrunn i faktagrunnlaget og utfordringer knyttet til disse. Denne rapporten er tiltaksorientert, der tiltak foreslås på eksisterende og nye områder. Tiltakene står for egen regning, men jeg tror at de kan være med på å få til en utvikling i Nord-Troms som vi alle ønsker.

Til slutt håper jeg at rapporten blir lest og kan danne grunnlag for gode og nyttige diskusjoner i framtiden.

God lesing!

Kjetil Hallen
Nord-Troms Regionråd

Nord-Troms Regionråd DA



2. Innledning

I Nord-Troms har vi mange og gode samarbeidstiltak, men det er litt interessant å se på definisjoner av samarbeid:

Samspill, kompaniskap og det å arbeide sammen.

Innsats fra flere aktører og bruk av flere virkemidler innenfor en enhetlig strategi, definert ut fra en felles målsetting.

I tillegg er det flere som har kommet med gode forutsetninger for samarbeid:

Godt samarbeid avhenger av i hvilken grad vi makter å forstå og ta hensyn til hverandres virkelighetsoppfatning.

I et samarbeid må alle gjøre sin del av jobben.

Gjennom denne rapporten har jeg oppdaget at disse forutsetningene ikke alltid er til stede, siden det er forskjellige virkelighetsoppfatninger om hva som er viktig og ikke samt at det på mange områder mangler enhetlige strategier.

Kommunene i Nord-Troms er relativt små kommuner med begrensede ressurser til å gjennomføre store, kostnadskrevenende tiltak. Jan P. Syse sitt uttrykk er kanskje enda mer aktuelt nå enn da han uttalte det:

Vi må henge sammen eller bli hengt hver for oss.

Lik virkelighetsoppfatning er viktig for å se hvilke utfordringer vi har i fellesskap. Rapporten inneholder derfor et supplement til Plangrunnlag for Nord-Troms som ble utarbeidet i 2011.

Rapporten vil også komme med anbefalinger på hvordan samarbeidet kan bli enda bedre innenfor eksisterende tiltak og forslag til nye samarbeidstiltak.

Gjennom dette arbeidet og med erfaringer fra andre kommuner, er det spesielt å registrere at det er utviklet mange unike samarbeidsmodeller i Nord-Troms, uavhengig av geografi, profesjon og organisasjonstilhørighet. Det kan hende at dette er kulturelt betinget fra de tre stammers møte, siden vi i generasjoner har vært nødt til å samarbeide for å overleve.



3. Sammendrag

Kommunene i Nord-Troms har et omfattende samarbeid, ofte med ulike kommuner, ulike samarbeidsformer og ulike kostnadsfordelinger.

De mange og ulike samarbeidstiltakene gir liten oversikt, noe som vanskeliggjør både administrativ og ikke minst politisk styring.

Vi har noen store utfordringer i regionen:

- Befolknings- og demografiutvikling
- Kompetansenivå på grunnskolen
- Høy andel barn med spesialundervisning
- Lav andel av befolkningen med høyere utdanning
- Få store næringsaktører i regionen
- Mange små og bitte små bedrifter

Det må være en felles forståelse av at dette er de største utfordringene. Det kan selvfølgelig være flere, men et felles utgangspunkt er nødvendig for å lage gode strategier, planer og tiltak.

For å løse disse store utfordringene, er vi nødt til å samarbeide. Vilje og evne til samarbeid for å løse disse oppgavene må være større enn å løse små lokale "trivialiteter".

Alle typer samarbeid krever arbeidsinnsats fra aktørene, men dessverre har vi mange uformelle samarbeid som ikke styres og ledes godt nok. De aller fleste av samarbeidstiltakene kan formaliseres enda bedre, enten gjennom rapporteringer, bedre samarbeidsavtaler, andre samarbeidsformer eller eierskapsmeldinger.

Nord-Troms-kommunene har store utfordringer med demografiutviklingen, siden vi får 1500 færre arbeidstakere og 1200 flere pensjonister fram mot 2030. Andelen skoleelever som har spesialundervisning er svært høy i Nord-Troms, uten at vi kan se effekter av det, samtidig som andelen av befolkningen som har høyere utdanning er lav. Dette må ses nærmere på.

Når ny fakta framskaffes og forutsetningene endrer seg, må nye vurderinger gjøres slik at de viktigste oppgavene ivaretas. Da må nye satsingsområder prioriteres, eventuelt på bekostning av andre.

Å motvirke befolkningsutviklingen, bygge kompetanse og ha evne og vilje til å bygge opp sterke, gode og robuste fagmiljø i Nord-Troms, må stå sentralt i årene som kommer.

For å kunne få den samfunnsutviklingen man ønsker, er man avhengig av **utviklingskraft**. Etter mitt syn kan vi få det dersom vi står sammen og ikke hver for oss.

Nord-Troms Regionråd DA



4. utfordringer

Før man kan vite hvor man skal, er det en stor fordel å vite hvor man er. I en analysefase er det derfor viktig å erkjenne den faktiske situasjonen Nord-Troms-kommunene er i. Dette er dokumentert gjennom rapporten Plangrunnlag for Nord-Troms, som ble utarbeidet i mars 2011. Konklusjonen fra plangrunnlaget er:

«"Nord-Troms strategier" skal være Nord-Troms Regionråd sitt styringsverktøy og bidra til at overordnede mål og strategier blir iverksatt og gjennomført. Men en forutsetning for en god plan er at man har et godt grunnlag for å peke ut viktige problemområder. Denne rapporten viser helt klart at Nord-Troms står overfor en rekke utfordringer i årene framover. Spesielt er det utfordringer knyttet til den negative befolkningsutviklingen samt en stadig eldre befolkning.

Vi kommer ikke i denne rapporten inn med konkrete forslag til tiltak, men det bør åpenbart utarbeides mer målrettede tiltak for å stoppe fraflytting samt hindre forgubbing. Vi ser også at det må gjøres utbedringer av det regionale vegnettet, noe som på sikt vil ha økt betydning for Nord-Troms som felles bo- og arbeidsregion.

Det forventes at de minste kommunene i årene framover kan forvente seg en ytterligere nedgang i befolkningen, og at de vil ha store utfordringer knyttet til det. Hvordan dette kan løses, gjengår å se, men en strategi kan være å se på funksjonelle regioner. Utfordringen framover blir hvordan kommunene velger å organisere tjenestetilbudene slik at man faktisk kan opprettholde tjenestetilbudet til befolkningen, uansett hvor man måtte bo i Nord-Troms.»

De største utfordringene plangrunnlaget peker på, er befolkningsnedgang og en stadig eldre befolkning. Etter min mening er det også andre utfordringer som det må rettes fokus mot, herunder kompetansenivået til befolkningen og lite næringsutvikling.

5. Vurderinger

5.1. Generelt

Et plangrunnlag bør ha en bred beskrivelse av samfunnet i Nord-Troms, noe Plangrunnlag for Nord-Troms på svært mange områder har. Men det er også svært relevante områder som er lite beskrevet i forhold til de utfordringene Nord-Troms-kommunene har, herunder

- status på barnehageplasser
- kompetansenivå fordelt etter alder, herunder grunnskole og videregående skole

5.2. Planer og strategier

Nord-Troms-kommunene utarbeidet "Nord-Troms Strategier 2007–2016". Etter 2011 er det ikke blitt utarbeidet nye tiltak innenfor tidligere utarbeidede strategier. Erfaringsnivå og fokus blant politisk og administrativ ledelse vil påvirke innsatsen på interkommunale planer. Mange nye ordførere og stort skifte av rådmennene de siste årene har redusert den interkommunale innsatsen.

Nord-Troms Regionråd DA



Dersom lokalpolitiske forhold tar for mye fokus, vil det gå ut over utviklingen av regionen, som til slutt vil gå ut over hver enkelt kommune. Vilje og evne til felles utvikling er nødvendig for at Nord-Troms som region ikke skal svekkes ytterligere med tanke på befolknings-, kompetanse- og næringsutvikling.

Troms fylkeskommune har i sin planstrategi en klar målsetting om å utvikle en nærings- og utviklingsstrategi for Nord-Troms. I stedet for å utvikle egne strategier og tiltak, kan det være hensiktsmessig å gjøre arbeidet sammen med Troms fylkeskommune. For å få effekt ut av arbeidet til fylkeskommunen, er god forankring og nok konkrete strategier og tiltak viktig.

5.3. Plangrunnlag for Nord-Troms

Som tidligere nevnt har kommunene i Nord-Troms fått utarbeidet Plangrunnlag for Nord-Troms. Dette plangrunnlaget er relativt godt bearbeidet med tanke på befolkningsutvikling totalt sett, men mangler beskrivelse av demografiutvikling og nettoflytting. Disse områdene er avgjørende med tanke på tjenesteutvikling og definering av målgrupper for å opprettholde eller øke befolkningen.

Det er derfor svært viktig å bruke statistikk og framskrivninger som gir god situasjonsforståelse, slik at prosjekter og planer blir målrettet i forhold til det man ønsker å løse.

De neste kapitlene viser områder som etter min mening ikke ivaretas godt nok i plangrunnlaget fra 2011. Ved utarbeidelse av nærings- og utviklingsstrategier for Nord-Troms eller kommunale planer, bør disse faktorene tas med i vurderingene.

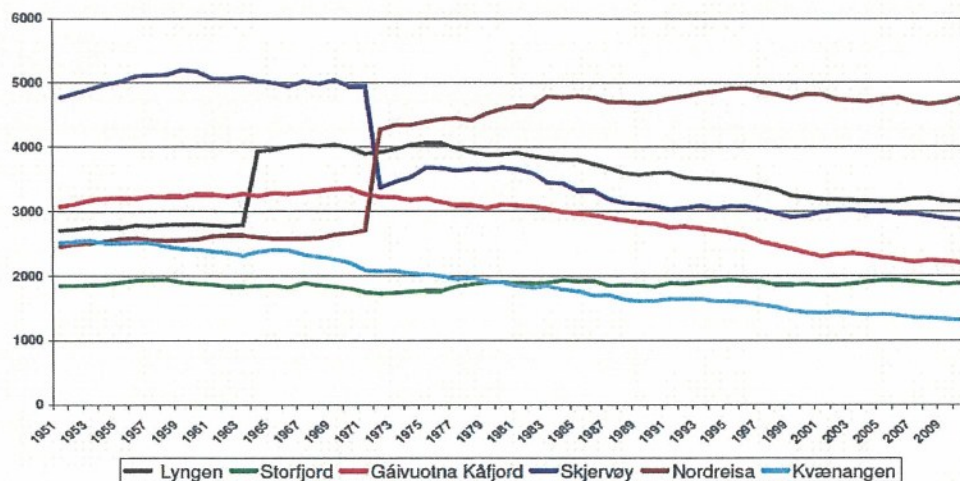
5.4. Befolkningsutvikling i Nord-Troms

Befolkningsutviklingen i Nord-Troms er negativ, og det er kun Nordreisa og Storfjord som har hatt et relativt stabilt folketall de siste 20–30 årene. De andre kommunene har hatt nedgang i folketallet.

Nord-Troms Regionråd DA



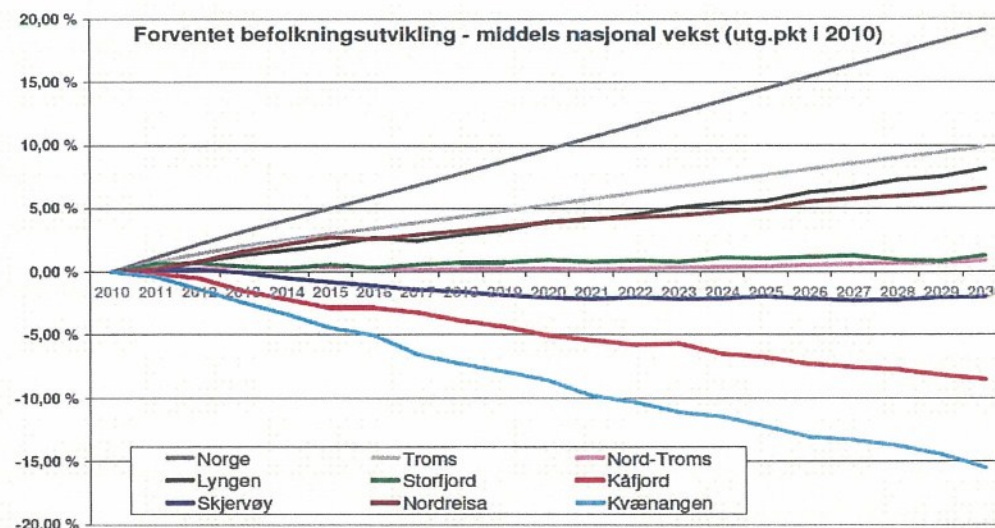
Befolkningsutvikling i Nord-Troms siden 1956



Figur 1. Befolkningsutvikling i Nord-Troms (kilde: Plangrunnlag for Nord-Troms).

Plangrunnlag for Nord-Troms er på mange områder et godt dokument, men når det gjelder befolkningsframskrivningene kan statistikken tyde på at de er for positive.

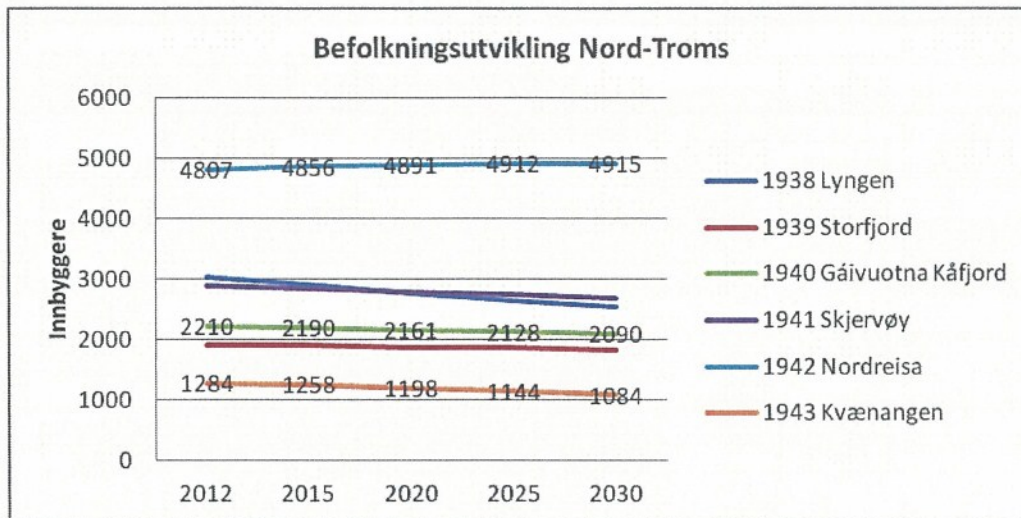
Erfaringer fra tidligere framskrivninger viser at Nord-Troms generelt ikke kan bruke middels nasjonal vekst i framskrivningene, siden andelen innvandrere er mindre enn i tettbebygde strøk. Tabellen nedenfor viser middels nasjonal vekst, som gir et relativt positivt framtidssbilde. Når man vurderer framskrivningen i forhold befolkningsutviklingen de siste 20 år, kan det se ut som om denne utviklingen er for positiv.



Figur 2. Befolkningsutvikling i prosent med middels nasjonal vekst (kilde: Plangrunnlag for Nord-Troms).

En **riktigere** framskrivning vil derfor være med lav eller ingen nettoinnvandring. Tabellene nedenfor viser framskrivning med middels nasjonal vekst og ingen nettoinnvandring.

Nord-Troms Regionråd DA

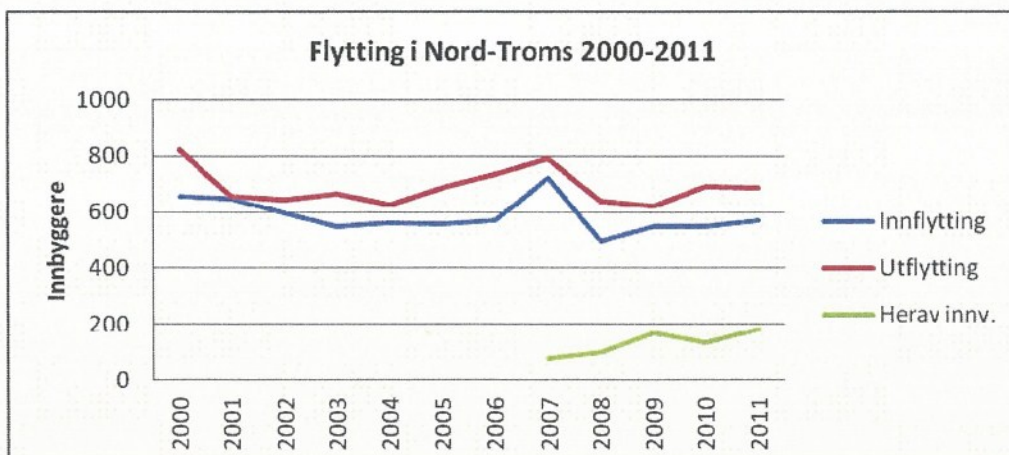


Figur 3. Befolkningsutvikling i Nord-Troms med ingen nettoinnvandring (kilde: SSB).

Folketallsutviklingen totalt sett er negativ, men ikke faretruende siden reduksjonen i befolkningen de neste 20 årene er litt mindre enn de siste 20 årene.

5.5. Nettoflytting i Nord-Troms

Årsaken til at vi ikke kan bruke prognosene middels nasjonal vekst, ligger i forholdet mellom ut-/innflytting og innvandring. Tabellen nedenfor viser antall innflyttere og utflyttere samt hvor mange innvandrere det er av innflytterne. Andelen innvandrere er i 2011 ca. 30 % av innflytterne. Denne andelen er større i store byer, slik at de totalt sett får nettoinnflytting. På en annen side ville nettoutflyttingen vært enda større dersom vi ikke hadde hatt så stor innflytting av innvandrere. Det er i hovedsak Skjervøy og Nordreisa som har størst antall innvandrere.



Figur 4. Flytting i Nord-Troms inkludert innvandrere (kilde: SSB).

Nord-Troms Regionråd DA



Demografiutviklingen i kapitlene nedenfor viser oversikter med ingen nettoinnvandring, som sannsynligvis gir et riktigere bilde av framtiden.

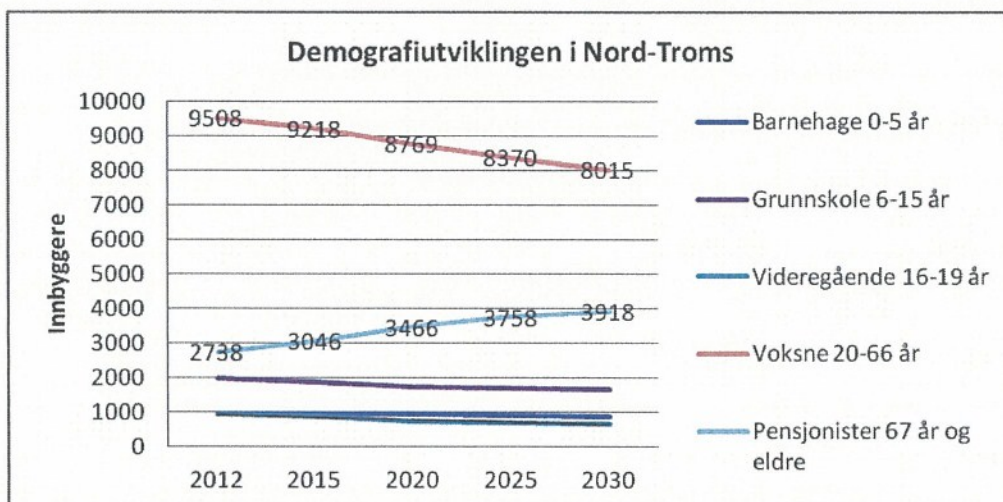
Denne utviklingen kan selvfølgelig påvirkes av aktive tiltak, som kommer senere i rapporten.

Nord-Troms Regionråd DA



5.6. Demografiutvikling i Nord-Troms

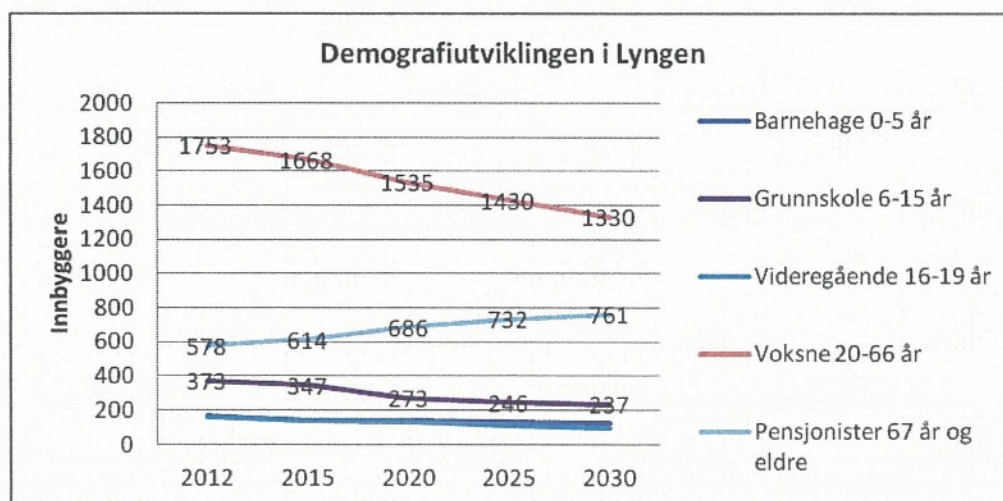
Med lav eller ingen nettoinnvandring, vil demografiutviklingen i Nord-Troms være:



Figur 5. Demografiutviklingen i Nord-Troms med ingen nettoinnvandring (kilde: SSB).

Figuren viser en bekymringsverdig utvikling med 1500 færre innbyggere i yrkesaktiv alder, samtidig som det blir 1200 flere eldre over 67 år. Det er en situasjon Nord-Troms-kommunene snarest må ta på alvor.

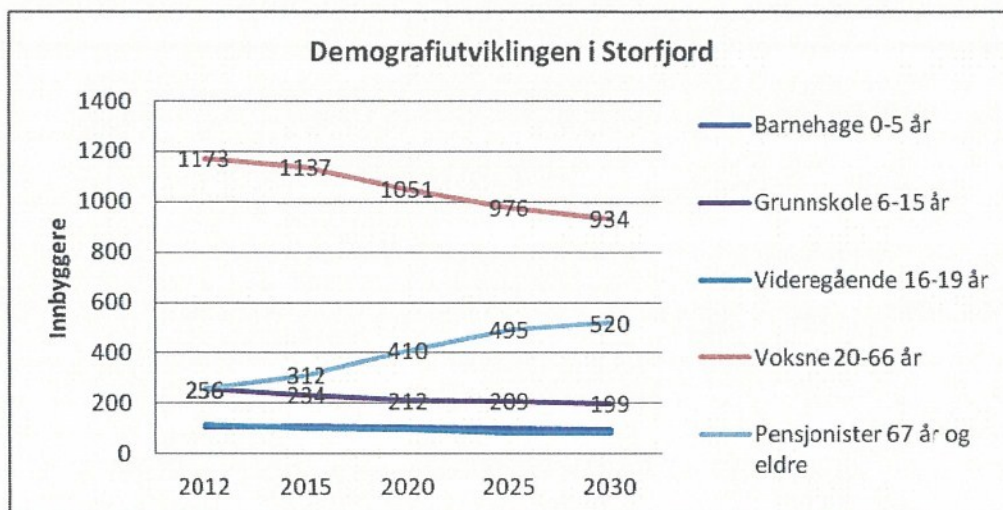
Framskrivningen for den enkelte kommune er med lav eller ingen nettoinnvandring.



Figur 6. Demografiutviklingen i Lyngen med ingen nettoinnvandring (kilde: SSB).

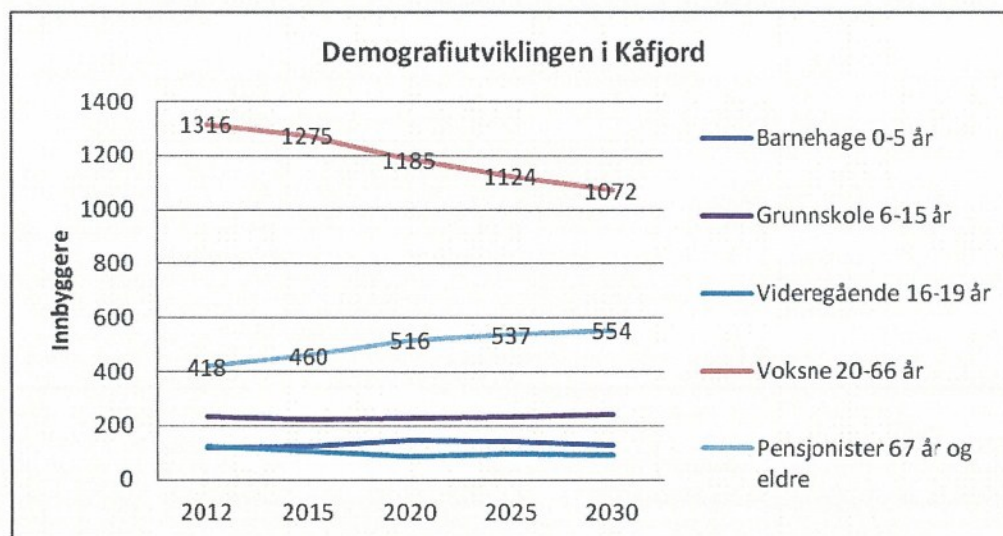
Tabellen for Lyngen kommune viser en stor nedgang i antall voksne og relativt stor nedgang i antall grunnskoleelever, mens antall pensjonister øker betraktelig.

Nord-Troms Regionråd DA



Figur 7. Demografiutviklingen i Storfjord med ingen nettoinnvandring (kilde: SSB).

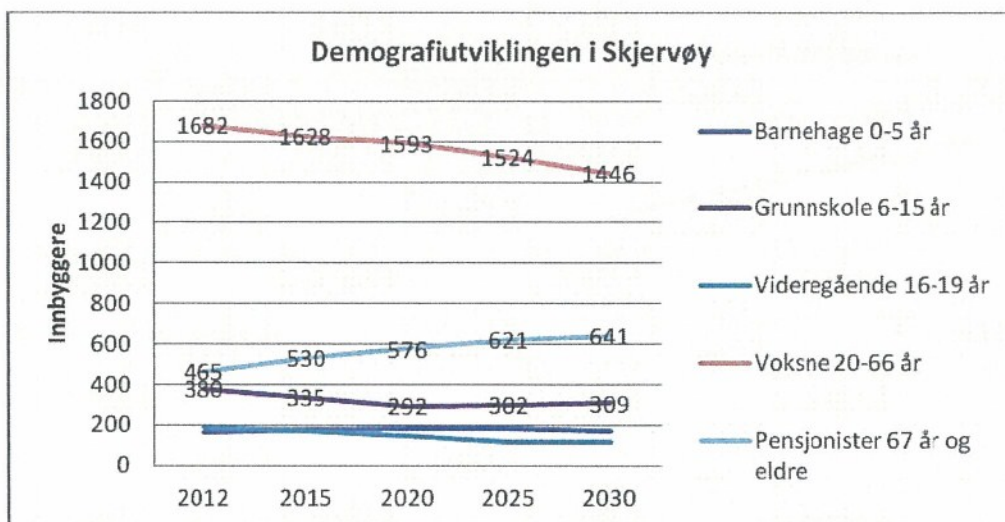
Tabellen for Storfjord kommune viser en stor nedgang i antall voksne og relativt stor nedgang i antall grunnskoleelever, mens antall pensjonister øker betraktelig.



Figur 8. Demografiutviklingen i Kåfjord med ingen nettoinnvandring (kilde: SSB).

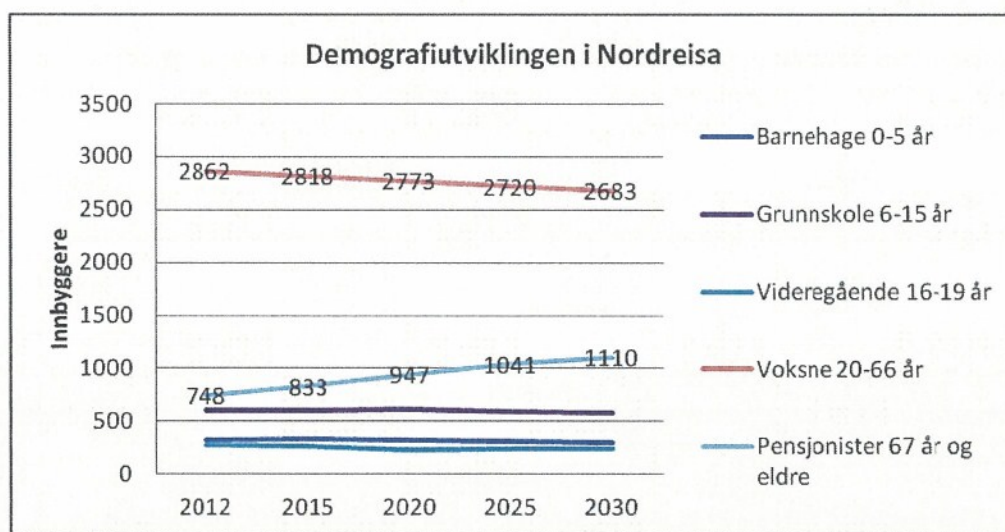
Tabellen for Kåfjord kommune viser en stor nedgang i antall voksne, mens antall pensjonister øker betraktelig.

Nord-Troms Regionråd DA



Figur 9. Demografiutviklingen i Skjervøy med ingen nettoinnvandring (kilde: SSB).

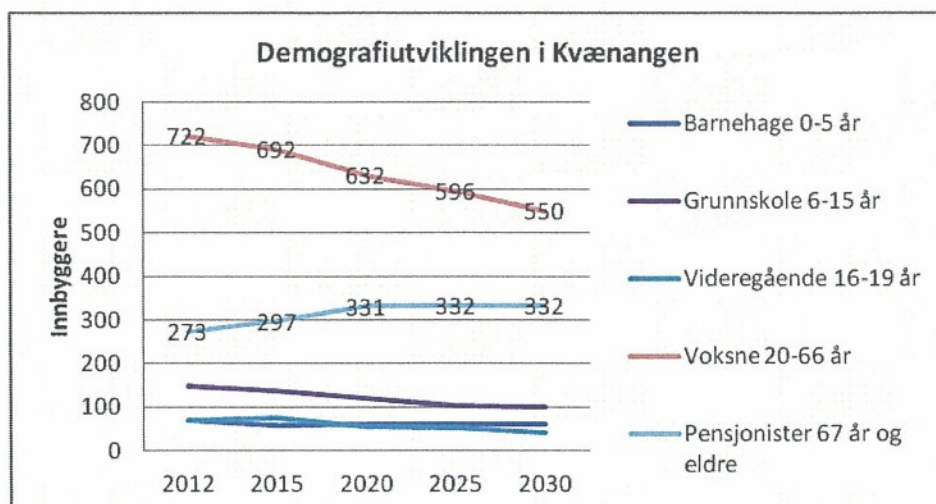
Tabellen for Skjervøy kommune viser stor nedgang i antall voksne og grunnskoleelever, mens antall pensjonister øker betraktelig.



Figur 10. Demografiutviklingen i Nordreisa med ingen nettoinnvandring (kilde: SSB).

Tabellen for Nordreisa kommune viser nedgang i antall voksne, mens antall pensjonister øker betraktelig.

Nord-Troms Regionråd DA



Figur 11. Demografiutviklingen i Kvænangen med ingen nettoinnvandring (kilde: SSB).

Tabellen for Kvænangen kommune viser svært stor nedgang i antall voksne mens antall pensjonister øker betraktelig, men kun i begynnelsen av perioden.

5.7. Tjenesteutvikling

I plansammenhenger er det viktig å bruke riktige framskrivninger. Dette kan gi gode muligheter til å se på framtidige behov innenfor ulike sektorer. Generelle trekk er at andelen innbyggere i alderen 20–66 reduseres sterkt, mens andelen over 67 år øker sterkt.

Antall barn i barnehagealder ser ut til å være relativt stabilt i Nord-Troms. Skal det gjøres grep innenfor barnehagesektoren, kan økt samarbeid og størrelse på hver enkelt barnehage vurderes.

Antall barn i skolealder reduseres i Nord-Troms, og spesielt i enkelte kommuner. Disse er, før eller siden, nødt til å vurdere skolestrukturen i sin egen kommune. Nedgangen i antall skolebarn i forhold til barnehagebarn skyldes alderen på barna ved utflytting/gjennomflytting. Det er mulig at god kvalitet i skolene og godt sosialt nettverk kan motvirke dette.

Nedgangen i aldersgruppen 20–66 år er alvorlig, fordi det er disse som skal produsere tjenestene til de andre aldersgruppene. Tiltak som øker tilflyttingen til Nord-Troms er derfor helt nødvendig.

Siden antall eldre øker betraktelig, er både organisering, ressurser, dimensjonering og arbeidsmetodikk innenfor helse- og omsorgssektoren nødt til å bli et fokusområde for alle kommuner i Nord-Troms. Dette arbeidet må ses på både innenfor hver kommune og i regionsammenheng.

Nord-Troms Regionråd DA



5.8. Målgrupper og prosjektutvikling

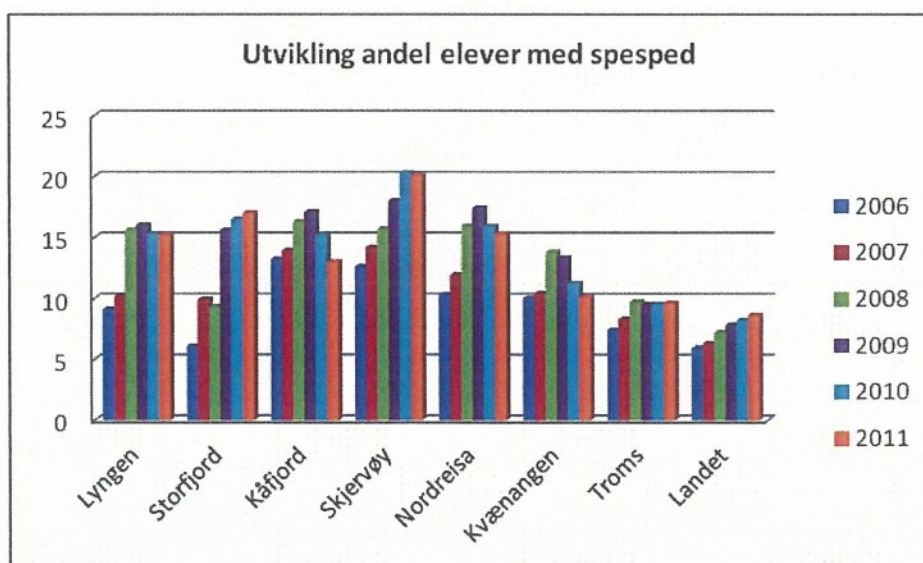
For å øke antall innbyggere i Nord-Troms, er det også behov for å se på hvilken målgruppe vi skal bearbeide slik at de ønsker å bosette seg og bli boende i Nord-Troms. Det er flere som flytter ut av regionen enn inn til regionen, og i tillegg er de som flytter til Nord-Troms ofte ”gjennomflyttere”. Det er derfor viktig å ha fokus på både nytilflyttere og tilbakeflyttere samt redusere antall gjennomflyttere.

Forskning fra NIBR på inn- og utflytting viser generelt at arbeid og bolig teller mest, deretter barnehage- og skoletilbud og til slutt sosialt nettverk og trivsel. Innenfor ulike målgrupper kan nok dette være annerledes, for eksempel at tilbakeflyttere i første rekke har sosialt nettverk som årsak til at de vil flytte tilbake.

En annen vurdering er om barnehage- og skoletilbudet er godt nok for å hindre utflytting og gjennomflytting.

5.9. Kompetansenivå

Når man er inne på skolesektoren kommer man ikke unna den store andelen av elever som får spesialundervisning i Nord-Troms, i figuren nedenfor sammenlignet med Troms og landet for øvrig.



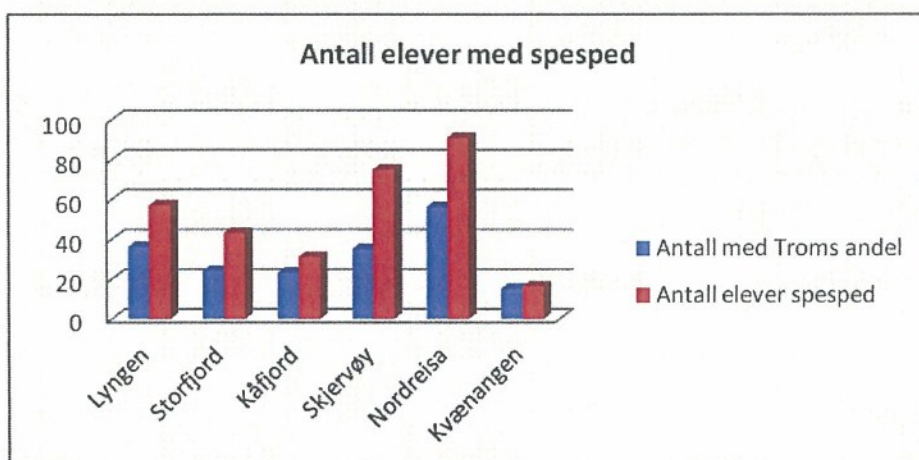
Figur 12. Andel elever med spesialundervisning 2006–2011 (kilde: KOSTRA).

Lyngen og Storfjord hadde i 2008–2009 en stor økning i antall elever med spesialundervisning, men deretter har andelen stabilisert seg. Skjervøy har hatt stabil vekst over flere år. Kåfjord, Nordreisa og Kvænangen hadde en økende andel til 2008–2009, men har hatt en nedgang etter det. Andelen i forhold til Troms og landet for øvrig er faretruende høy, og Skjervøy har mer enn dobbelt så stor andel som snittet i Troms.

Nord-Troms Regionråd DA

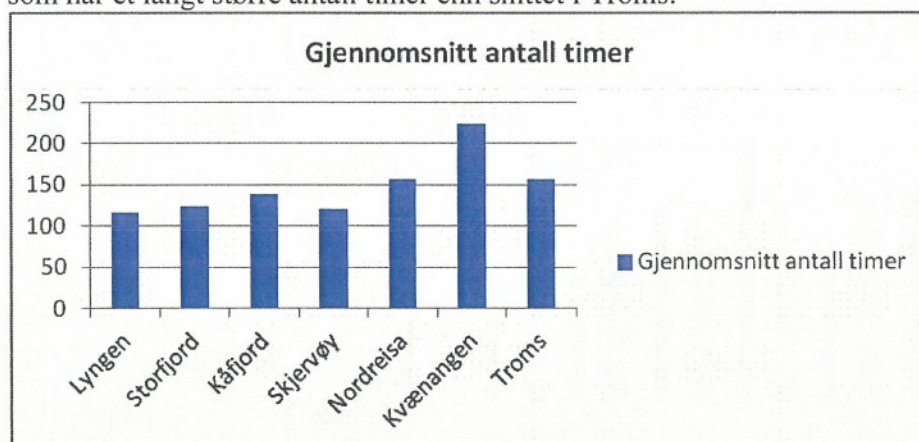


Det er sikkert mange årsaker til dette, men at utviklingstrekkene har sammenheng med organisering av PP-tjenestene er påtakelig. Ser vi på antall elever som har spesialundervisning i forhold til hvor mange vi ville hatt dersom andelen hadde vært lik snittet i Troms, får vi figuren nedenfor. Et annet, men viktig moment er at PP-tjenesten er en av de få kommunale tjenestene som ikke har ansvar for tiltakskostnadene.



Figur 13. Antall elever med spesialundervisning i forhold til snittet i Troms (kilde: KOSTRA).

Når det gjelder antall timer spesialundervisning den enkelte elev får, er det kun Kvænangen som har et langt større antall timer enn snittet i Troms.

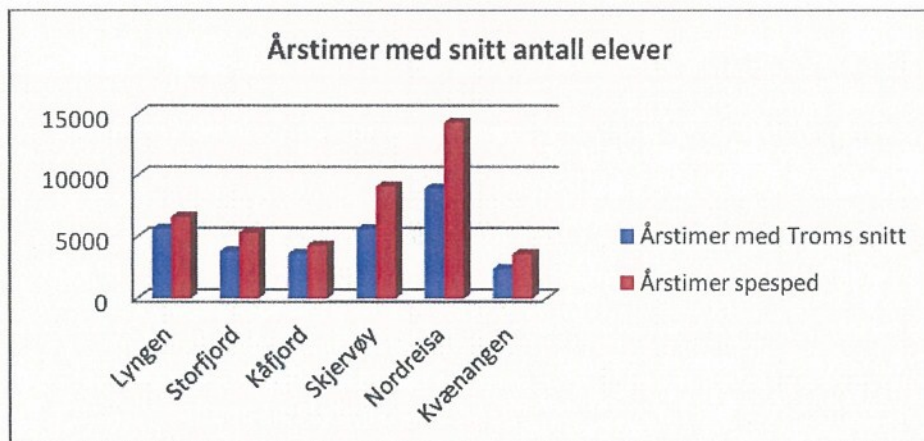


Figur 14. Antall timer per elev med spesialundervisning (kilde: KOSTRA).

Bildene viser at vi gir litt spesialundervisning til svært mange. Det kan igjen tyde på at vi ikke klarer å gi den enkelte elev god nok tilrettelagt undervisning i den ordinære skolen, noe som igjen kan ha med ressursituasjonen på skolene å gjøre.

Oversikten nedenfor viser hvor mange årstimer spesialundervisning vi ville hatt i Nord-Troms dersom andelen elever hadde vært på snittet i Troms og vi hadde brukt like mange timer spesialundervisning som snittet i Troms.

Nord-Troms Regionråd DA

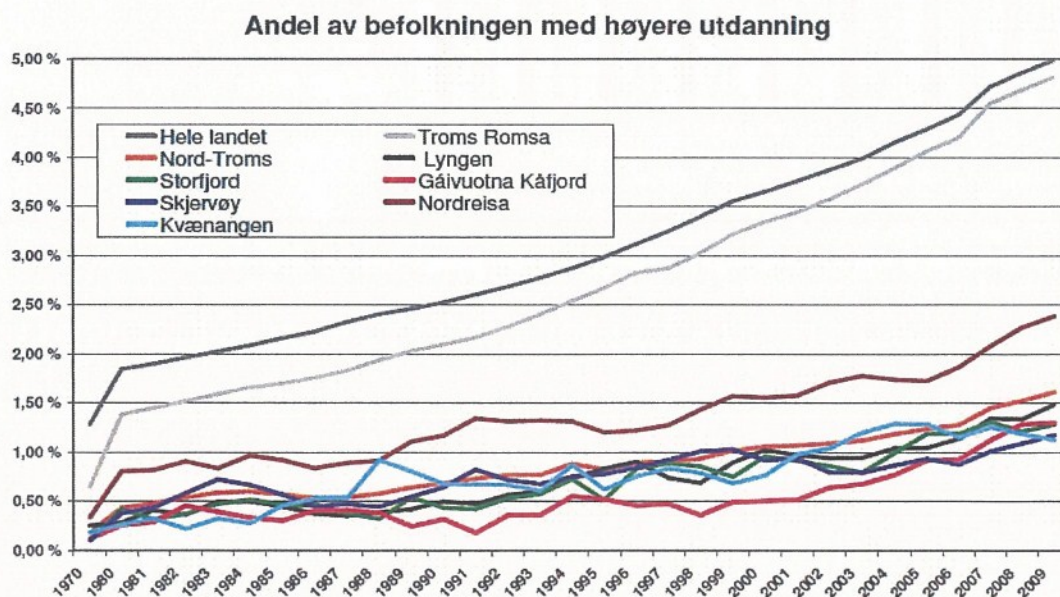


Figur 15. Differanse i årstimer spesialundervisning.

Denne differansen utgjør i Nord-Troms 13 242 timeverk, som med 988 undervisningstimer i et lærerårsverk utgjør 13,4 årsverk. Omregnet i kroner utgjør dette ca. 8 millioner kroner.

Dersom denne driftsmetoden hadde gitt seg utslag i gode skoleresultater, kunne det ha vært vel anvendte penger. Hvordan skoleresultatene er i Nord-Troms beskrives litt senere i dette kapittelet.

Det er en sammenheng mellom kompetansenivå til elevene og foreldrene. Andelen av befolkningen med høyere utdanning i Nord-Troms er lav. Figuren nedenfor viser hvordan denne utviklingen har vært:



Figur 16. Andel av befolkningen med høyere utdanning (kilde: Plangrunnlag for Nord-Troms).

Når man vet at kunnskap avler kunnskap, er vi i Nord-Troms inne i en negativ utvikling i forhold til resten av Troms og landet.

Nord-Troms Regionråd DA

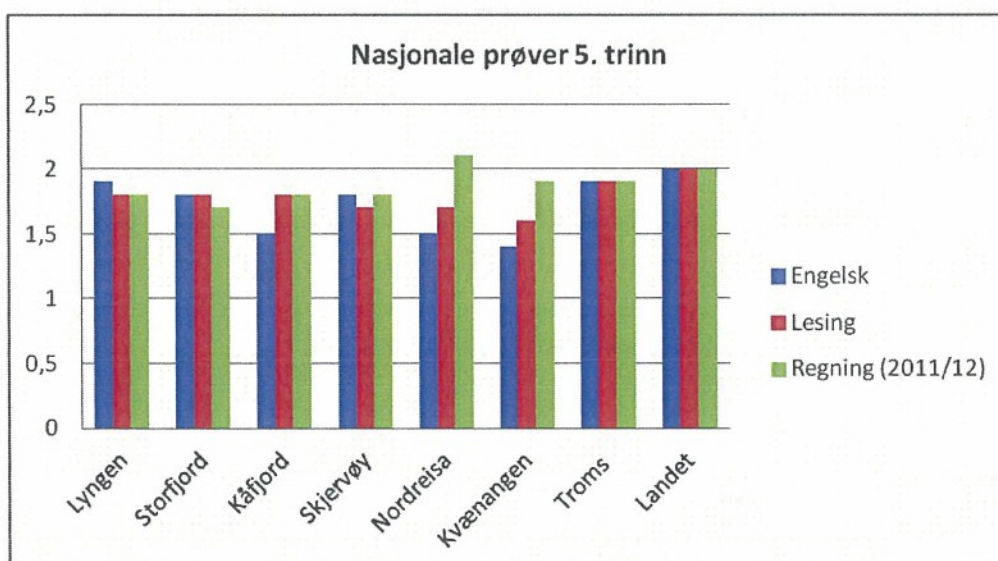


Målsettingen i Nord-Troms Strategier 2007–2016 er følgende:

Øke kompetansen på alle nivå for økt konkurranse- og utviklingskraft i regionen.

Målsettingen er i utgangspunktet god, men om tiltakene er gode nok i forhold til utfordringene er tvilsomt. Vi taper stadig terreng i forhold til fylket og landet.

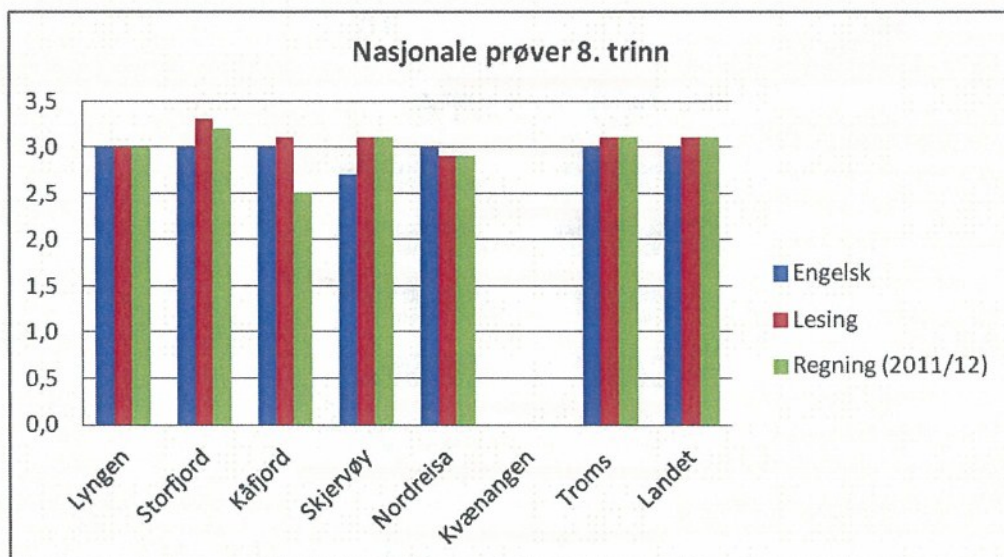
Figurene nedenfor viser resultater fra nasjonale prøver for 5. og 8. trinn sammenlignet med Troms og landet for øvrig. Resultatene viser at vi på 5. trinn ligger langt etter gjennomsnittet, mens vi på 8. trinn har langt bedre resultater. Forskningen viser at det ikke er sammenheng mellom skolestørrelse og resultater. Samtidig vet vi at det er sammenheng mellom fokus og resultater, og da er det mulig at skolestrukturprosesser har tatt fokus, ressurser og energi fra resultatområdet. Det kan også være sammenheng mellom kompetansenivået i befolkningen og resultatene på skolen.



Figur 17. Resultater nasjonale prøver 5. trinn 2012/2013 (kilde: Skoleporten).

Resultater for regning 2012/2013 er ikke publisert, så derfor er resultatene fra 2011/2012 tatt med.

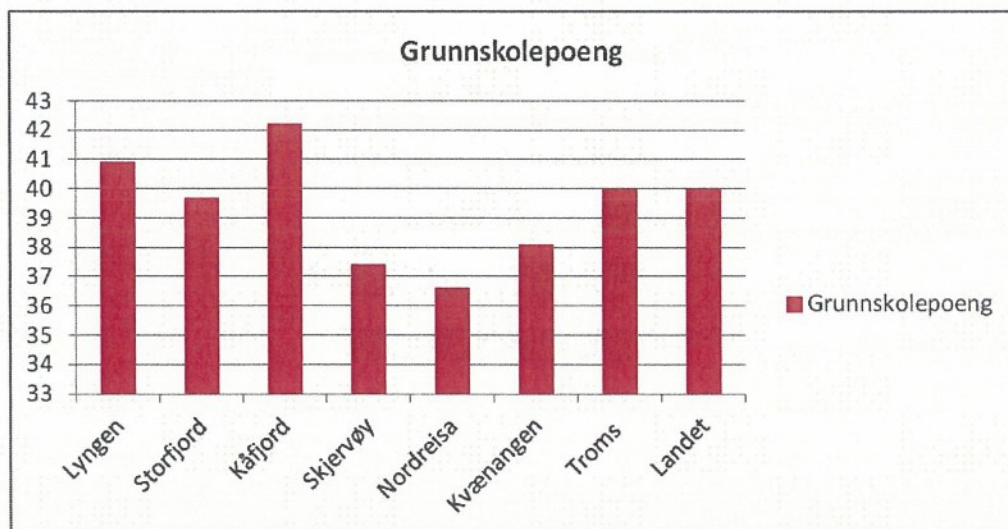
Nord-Troms Regionråd DA



Figur 18. Resultater nasjonale prøver 8. trinn 2012/2013 (kilde: Skoleporten).

Resultater for regning 2012/2013 er ikke publisert, derfor er resultatene fra 2011/2012 tatt med.

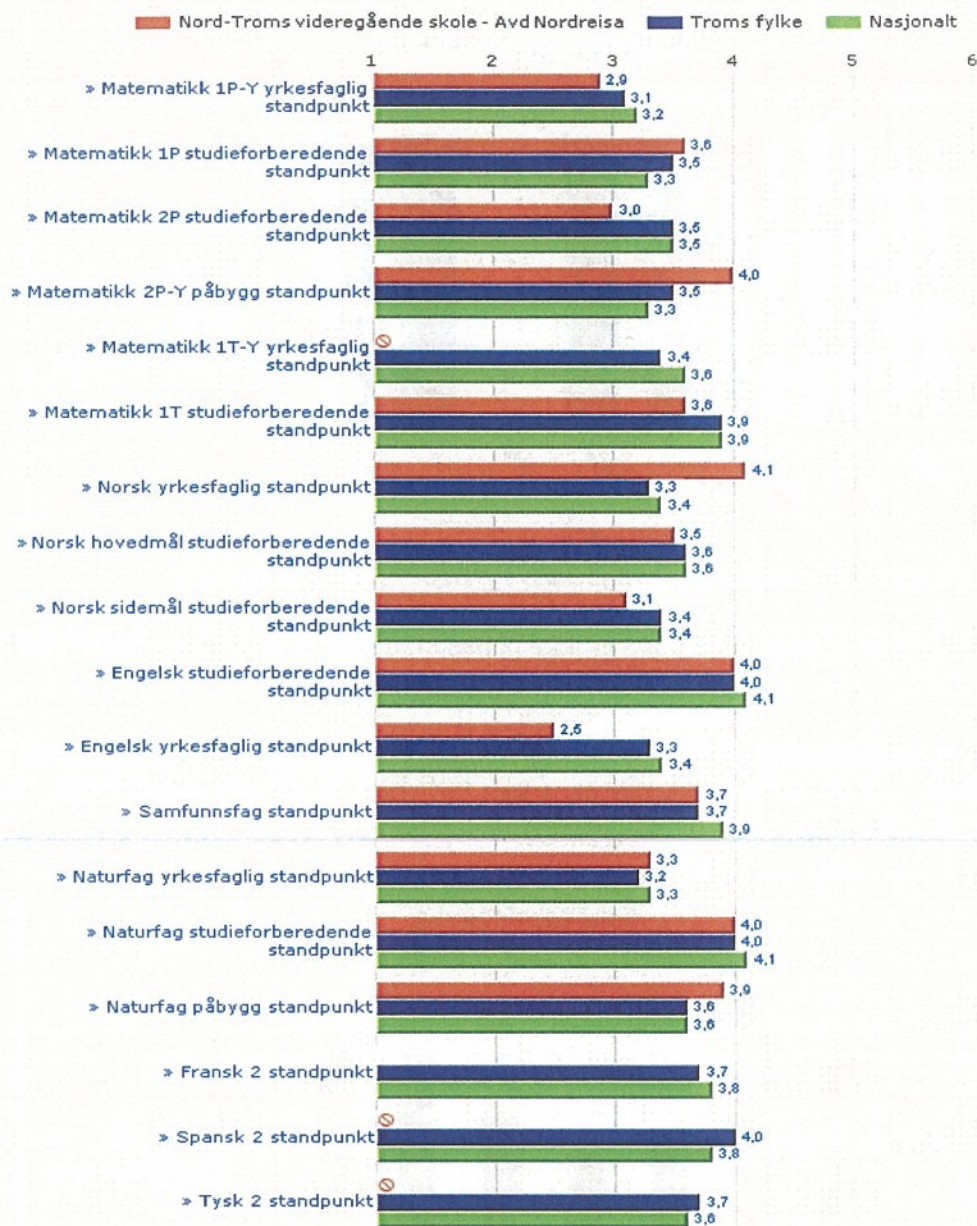
Figuren nedenfor viser grunnskolepoeng beregnet som summen av elevenes avsluttende karakterer delt på antall karakterer og ganget med 10. Lyngen og Kåfjord ligger over snittet, mens de andre ligger under.



Figur 19. Grunnskolepoeng i kommunene (kilde: Skoleporten).

Figuren nedenfor viser standpunkt karakterene på Nord-Troms videregående skole sammenlignet med Troms fylke og landet for øvrig. Der ser vi at resultatene i all hovedsak er gode.

Nord-Troms Regionråd DA



Nord-Troms videregående skole - Avd Nordreisa. Videregående opplæring. Standpunkt fagfag 2010-2011

Figur 20. Standpunkt karakterer ved Nord-Troms videregående skole (kilde: Skoleporten).

Nord-Troms har likevel gjort mye godt arbeid på og med skolene. Både Regionkontoret og Nord-Troms Studiesenter har vært med på å heve kompetansenivået til elever og studenter i regionen. Statistikken hadde sikkert sett annerledes ut dersom vi ikke hadde hatt disse tiltakene. Likevel er det bekymringsverdig at hele regionen har lave resultater på nasjonale prøver for 5. trinn.

Nord-Troms Regionråd DA



Kompetansenivået til befolkningen i Nord-Troms styrer samfunnsutviklingen i regionen siden det er sammenheng mellom kompetansenivå og hva som er mulig å få til av næringsetableringer i regionen. Ett eksempel på dette er at kapitalkrevende næringer krever høy kompetanse, og da er det kanskje naturlig at slike etableringer sjelden skjer i Nord-Troms.

Hvilket kompetansenivå vi ønsker, påvirkes i hovedsak gjennom våre grunnskoler, videregående skoler og Nord-Troms Studiesenter. Et ønske om å være på nasjonalt kompetansenivå krever sterkere fokus, endret ressursinnsats og større satsing for å øke kompetansenivået til voksne i regionen.

5.10. Næringsutvikling

Sysselsettingen i Nord-Troms er beskrevet i Plangrunnlag for Nord-Troms og strategiene er beskrevet i Nord-Troms Strategier 2007–2016.

Likevel er det et stort forbedringspotensial knyttet til hvordan regionen skal kunne jobbe i fellesskap for å få større næringsutvikling. Innenfor dette området kan et tettere samarbeid mellom næringslivsmedarbeidere (politikere og næringskonsulenter) i kommunene gi større utviklingskraft, fagmiljø og framdrift.

Hvilke strategier kommunene skal jobbe etter bør også dokumenteres, gjerne sammen med Troms fylkeskommunes Nærings- og utviklingsstrategi for Nord-Troms. Da bør det bli tatt stilling til om kommunene i Nord-Troms bare skal satse på næringer med størst vekstpotensial eller om næringsstøtten skal fordeles til alle næringer.

Konjunkturbarometeret høsten 2012 påpeker at samferdsel er en forutsetning for all nærings- og samfunnsutvikling. Det er nå flere pendlere inn til Nord-Norge enn ut, og det gir en mulighet for kommunene til å få disse til å bosette seg her, noe som kan gi en positiv befolkningsutvikling. I barometeret defineres næringene med størst potensial:

- Sjømat
- Maritim
- Fornybar energi
- Reiseliv

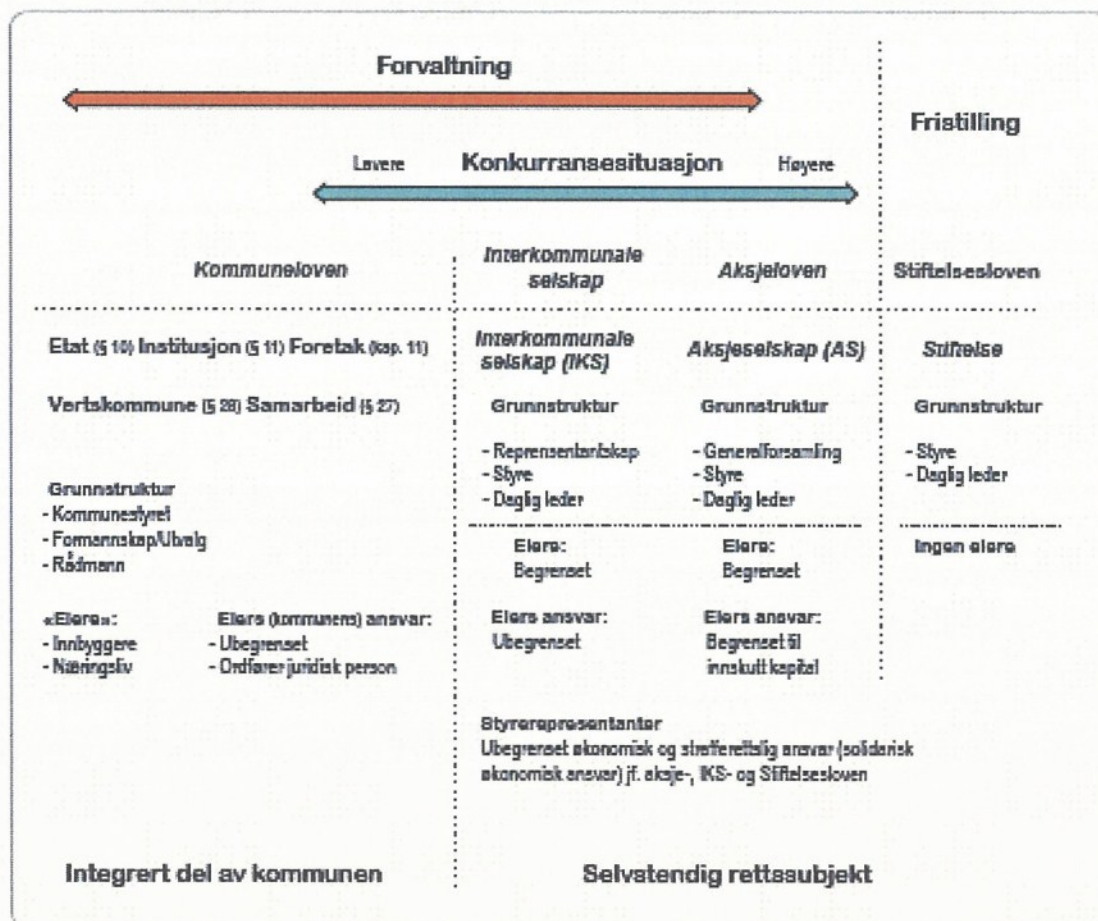


6. Samarbeidsformer

Kommunene har muligheten for ulike samarbeidsformer, herunder

- kommunale foretak
- kommunesamarbeid etter § 27 i kommuneloven
- vertskommunesamarbeid etter § 28 i kommuneloven
- samkommunemodell
- interkommunale selskap (IKS)
- aksjeselskap (AS)
- stiftelser

Valg av samarbeidsform er viktig fordi organisasjonsformen må passe i forhold til graden av forvaltning og konkurransesituasjon.



Figur 21. Samarbeidsformer etter grad av forvaltning og konkurransesituasjon (kilde: KS folkevalgtopplæringen).

Nord-Troms Regionråd DA



Undersøkelser viser at det er et stort potensial for å øke effektiviteten og kvaliteten i kommunenes oppgaveløsning gjennom mer omfattende og helhetlig interkommunalt samarbeid. Større enheter gir også bedre mulighet for utvikling og rekruttering. Erfaringer, blant annet i forsøk med samkommunemodellen, tyder også på at mer forpliktende samarbeidsløsninger gir høyere kvalitet og mer synlige resultater enn mer uforpliktende samarbeidsløsninger.

Men omfattende interkommunalt samarbeid gir både politiske og administrative styringsutfordringer når en og samme kommune er involvert i en lang rekke ulike interkommunale samarbeidsløsninger. Jo flere samarbeid en kommune er en del av, desto større er faren for at kommunenes mulighet til helhetlig styring kan lide. Omfattende samarbeid – ofte med ulike kommuner og i ulike samarbeidsformer – gir liten oversikt, særlig hvis hvert samarbeidsområde har sin egen form for organisering.

Det må derfor avveies hvordan det kan tas ut effektiviserings- og kvalitetsgevinst gjennom interkommunalt samarbeid og samtidig sørge for å bevare god politisk styring av samarbeidet og innsyn for innbyggerne.

Det er eiers ansvar å sikre en selskapsform som er tilpasset virksomhetens formål, eierstyringsbehov, markedsmessige forhold og konkurransereguleringen.

Konklusjonen er at **hvis selskapet skal ta risiko og operere i et marked**, bør det etableres et **selskap** med begrenset ansvar. Der selskapet skal **ytte tjenester til eierne i egen regi**, kan både **interkommunale selskap og foretak** være hensiktsmessige former. Stiftelser anbefales ikke for virksomhet som krever eierstyring.

Ved eierskap i selskap må det utarbeides eierskapsmeldinger. Målsettingen med en eiermelding er å sikre forutsigbarhet overfor selskapene og "omverdenen" samt gi tydelig melding om hva eier ønsker at selskapene/samarbeidet skal utrette. Eiermeldingen bør revideres/debatteres hvert år i forbindelse med for eksempel et fast årlig eierskapsseminar. Eierskapsmeldinger gir forutsigbarhet både for selskapene/samarbeidet og for eier, samtidig som meldingen kan brukes til å framskaffe informasjon og styringsgrunnlag for det interkommunale samarbeidet.

Nord-Troms Regionråd DA



7. Tiltak i forhold til de største utfordringene

Kommunene i Nord-Troms har utfordringer knyttet til

- manglende felles handlingsplaner i regionen
- næringsutvikling
- kompetansenivå
- befolkningsnedgang og demografiutvikling
- kommuneøkonomi

7.1. Nærings- og utviklingsplan

Nord-Troms Regionråd har vedtatt å starte prosessen med å utvikle en tiltaksplan som svar på Troms fylkeskommune sitt ønske om å utvikle en nærings- og utviklingsstrategi for Nord-Troms. Det er viktig at strategien munner ut i en konkret tiltaksplan, og ikke strategier som ikke er håndfaste nok.

Dette arbeidet krever produksjonskapasitet og samkjøring mellom kommunene, Troms fylkeskommune og eventuelt bistand fra forskningsmiljøene. Dette er et så stort arbeid at en prosessplan burde vært utarbeidet, som kort beskriver hvem som skal bidra med hva, når og hvordan.

Ut fra kjennskapet til ressursene i kommunene, er det tvilsomt at en (eller flere) av kommunene kan ta på seg koordinatorrollen i Nord-Troms. Sekretariatet i Nord-Troms Regionråd må derfor bli tilført ressurser og kompetanse til å gjennomføre dette.

Anbefaling av tiltak:

- Plangrunnlag Nord-Troms revideres med relevante faktorer.
- Plangrunnlag og prosess i kommunene og regionen forankres.
- Næringsmedarbeiderne i kommunene brukes aktivt i prosessen.
- Koordinering mot Troms fylkeskommune må skje tidlig slik at planen slutføres i inneværende valgperiode.
- Planen må inneholde tiltak i forhold til næringsutvikling, men kan også inneholde tiltak innenfor utvikling av tjenesteproduksjon og eventuelt befolkningsøkning.
- Nord-Troms Regionråd engasjerer koordinator, pådriver og prosessleder til arbeidet.

7.2. Kompetansenivå

Andelen av befolkningen med høyere utdanning er lav i Nord-Troms. Det er også dokumentert at foreldre med lavt kompetansenivå ofte har mindre fokus på resultater i skolen enn foreldre med høyt utdanningsnivå.

Nord-Troms Regionråd DA



For å kunne øke kompetansenivået på alle nivåer, må resultatene i skolen komme på dagsordenen – ikke bare strukturmessige forhold. Utdanningen på videregående skole må bli mer målrettet og skreddersydd i forhold til kommunenes og næringslivets behov. Samtidig må arbeidet med å få fullfinansiert Nord-Troms Studiesenter opprettholdes.

Anbefaling av tiltak

- Hver kommune presenterer en tilstandsrapport (status og tiltak grunnskole) i egen kommune.
- Skoleresultatene fra grunnskole og videregående skole med sammenligning fylket og landet presenteres i hver kommune og i Nord-Troms Regionråd.
- Ressursbruken må dreies fra spesialundervisning til tilpasset opplæring. For å få det til, må etter- og videreutdanning av lærere prioriteres høyt.
- Studieretninger som er målrettet og skreddersydd i forhold til kommunenes og næringslivets behov etableres på videregående skole.
- Tiltak for å få fast finansiering til Nord-Troms Studiesenter må fortsatt prioriteres. Påvirkning av regjering og Storting må skje før arbeidet med neste års statsbudsjett starter opp på nyåret.
- Oversikter over antall studenter, studiepoeng og resultater fra Nord-Troms Studiesenter presenteres årlig i hver kommune og i Nord-Troms Regionråd.

7.3. Befolkningsnedgang og demografiutvikling

Omdømmeprojektet er et av de viktigste tiltakene Nord-Troms-kommunene har iverksatt. Prosjektplanen har vært fulgt blant annet gjennom dialogmøter, leting etter felles identitet og skattekistene. Dette har gitt prosjektet verdifull kunnskap om hvordan tiltakene kan rettes inn mot målgruppene. Målgruppen er tilbakeflyttere, nytilflyttere, innbyggere og nyetablerere, og det skal fokuseres spesielt på ungdom.

Tiltakene skal øke bolyst og stimulere til entreprenørskap og gründerutvikling. Dette er tiltak som vil være med på å påvirke alle utfordringene i Nord-Troms positivt. For å få til flere tilflyttere, er kriteriene bolig og arbeid de viktigste. De neste kriteriene er gode barnehager og skoletilbud. Samtidig vet vi at det nå er flere pendlere inn til Nord-Norge enn ut, så derfor er det viktig å ha en god boligpolitikk som får disse til å bosette seg i Nord-Troms.

Demografiutviklingen gjør at vi generelt har arbeidsplasser nok. Vi har mange ”kvinnearbeidsplasser” innenfor helse- og omsorgssektoren, men vi mangler arbeidsplasser til menn med kortere/høyere utdanning. Disse finnes oftest i privat næringsliv, og det betyr at også tilrettelegging av privat næringsutvikling er et bosettingstiltak.

For at omdømmeprojektet skal lykkes, må også Nord-Troms framstilles positivt i media. Der har vi to utfordringer – både å håndtere media riktig, men også at media ivaretar sin samfunnsbyggerrolle.

Anbefaling av tiltak

Nord-Troms Regionråd DA



- For å øke bolyst, bør en helhetlig boligpolitikk utarbeides for regionen og i hver kommune.
- Kommunene bør bli bedre i mediehåndtering, herunder å få til et bedre samspill med media i et omdømmeperspektiv.

7.4. Kommuneøkonomi

Stort sett alle kommunene har en stram kommuneøkonomi, der det er harde forhandlinger for å få budsjett og økonomiplaner i balanse. Samtidig kan stram kommuneøkonomi overskygge de reelle utfordringene Nord-Troms-samfunnet står overfor. Dette kan føre til at lokalpolitiske forhold kan være med på å hindre ønsket utvikling av regionen.

Før de rette prioriteringene kan foretas, er det særdeles viktig å ha en felles situasjonsforståelse blant administrasjonene, politikerne og befolkningen for øvrig.

Anbefaling av tiltak

- Plangrunnlag for Nord-Troms oppdateres med relevante faktorer.
- Plangrunnlag for Nord-Troms utarbeides og behandles politisk i hver kommune og i Nord-Troms Regionråd.
- Det reviderte plangrunnlaget vil sammen med Konjunkturbarometeret og egne næringslivssatsinger danne grunnlaget for nærings- og utviklingsstrategi for Nord-Troms.
- Nord-Troms Regionråd bør vurdere mer forpliktende, helhetlige og forutsigbare samarbeidsløsninger mellom kommunene.

Nord-Troms Regionråd DA



8. Anbefaling eksisterende samarbeid

8.1. Generelt

Nord-Troms-kommunene har mange typer samarbeid, ulike organisasjonsmodeller, forskjellig antall kommuner og ulik fordeling av kostnader. Det er behov for en sterkere styring av de oppgavene som løses interkommunalt.

Anbefaling av tiltak

- Områder der kommunene har tilfeldige samarbeid, omgjøres til faste og forutsigbare modeller.
- Innenfor hvert samarbeid vurderes hensiktsmessig styrings- og selskapsform.
- Dersom sterkere styring er et mål, kan flere små samarbeid samles i større interkommunale enheter.
- Prinsippavgjørelse om kommunene skal kunne ta betalt for administrative kostnader i et samarbeid må avklares. Enkelte samarbeid fakturerer disse kostnadene, andre ikke. Det er et "enten eller"-spørsmål som må avklares. Det enkleste er å ikke ha det.

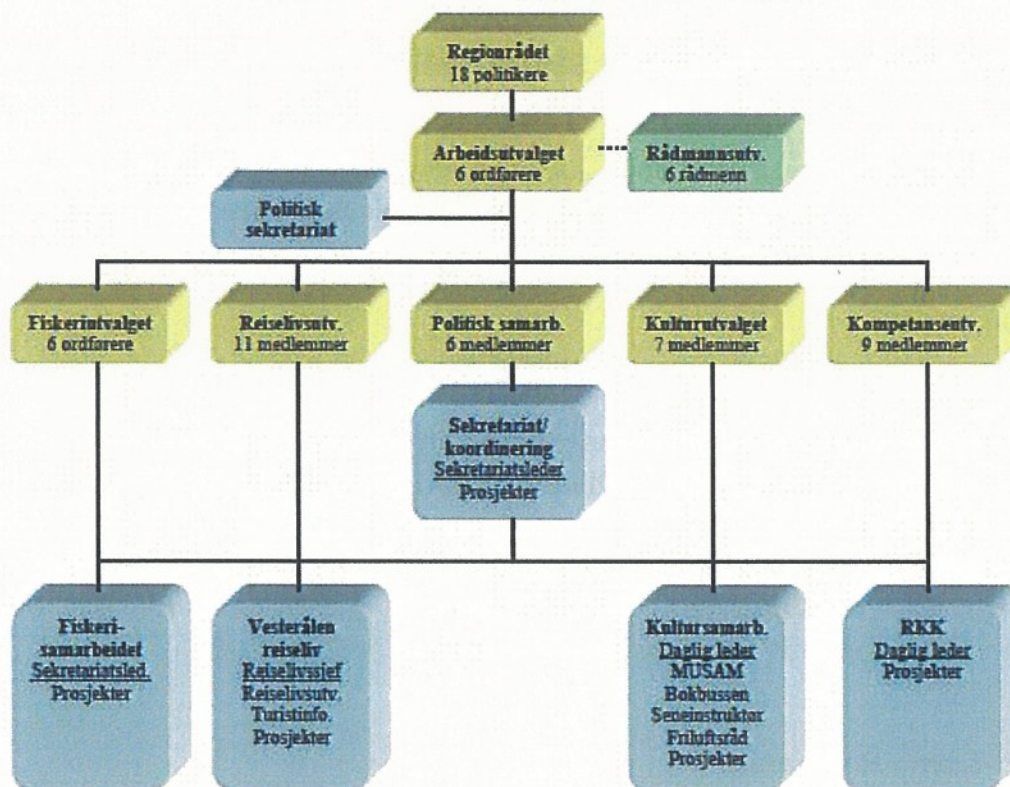
8.2. Nord-Troms Regionråd

Nord-Troms Regionråd har forbedringspotensial med å fremme politiske saker regionalt (fylket) og sentralt. Samtidig bør arbeidet synliggjøres bedre enn i dag.

Det er en utvikling at både statlige og regionale institusjoner i langt større grad henvender seg til regionrådene enn tidligere. Eksempler på dette er blant annet Fylkesmannsembetet, Troms fylkeskommune, Universitetet i Tromsø og Distriktssenteret.

Nord-Troms-regionen har liten utviklingskraft, men dette kan løses gjennom Nord-Troms Regionråd slik det f.eks. er gjort i Vesterålen. Figuren nedenfor viser organisering av Vesterålen Regionråd, der de har avdelinger innenfor fiskeri, reiseliv, kultur og kompetanseutvikling i tillegg til det politiske samarbeidet. En slik modell bør vurderes i Nord-Troms for å få nødvendig utviklingskraft i forhold til utfordringene.

Nord-Troms Regionråd DA



Figur 22. Organisering av Vesterålen Regionråd (kilde: Vesterålen Regionråd).

Anbefaling av tiltak

- Viljen til samarbeid skal på nytt dokumenteres gjennom strategier og tiltak (dette kan gjøres gjennom nærings- og utviklingsplan for Nord-Troms).
- Oppgaver som saksordfører skal gjennomgås på nytt, eventuelt som et kompetansehevende tiltak.
- Faste møtepunkt med "Nord-Troms-benken" på Fylkestinget – på lik linje med møter med Tromsbenken – etableres som rutine så lenge det ikke er ordførere i Fylkestinget.
- Sekretariatet i Nord-Troms Regionråd innfører Ephorte som saksbehandler- og arkivsystem. Dette vil lette saksbehandlingen mellom kommunene og Regionrådet, herunder postgang, oversikt, å bruke tidligere saksbehandlinger og informasjonsflyt.
- Informasjon om tiltakssonen bør utarbeides på nytt.
- Ressurser til nærings- og utviklingsstrategi bør frigjøres fra kommunene.
- Studietur til andre regionråd bør gjennomføres.
- Dersom ny samarbeidsmodell blir aktuelt, bør det tas beslutning om hvilke kommuner som skal være med i samarbeidet.

Nord-Troms Regionråd DA



8.3. Nord-Troms rådmannsutvalg

Rådmannsutvalget har ikke egne administrative ressurser og beslutningene kan være vanskelig tilgjengelig.

Anbefaling av tiltak

- Administrative ressurser må avsettes for å dokumentere protokollene (beslutningene).

8.4. Nord-Troms Studiesenter

Nord-Troms Studiesenter mangler fortsatt basisfinansiering foruten Troms fylkeskommune og kommunene i Nord-Troms. Samtidig gjennomføres flere høyskolestudier, som har svært stor nytteverdi for befolkningen i Nord-Troms.

Organisasjonsform, ressurser og styring må vurderes på nytt siden Studiesenteret går fra oppstart/prosjekt til varig drift. Samtidig kan det medføre at nye strategier må utvikles i denne fasen. Dessuten er det viktig at arbeidet i Studiesenteret forankres bedre i kommunene, for eksempel i faste fagfora eller egne stillingsandeler i hver kommune.

Anbefaling av tiltak

- Kommunenes egenandel må opprettholdes. I tillegg må tiltak for å få til finansiering av Nord-Troms Studiesenter prioriteres. Påvirkning av regjering og Storting må skje før arbeidet med neste års statsbudsjett starter opp på nyåret.
- Ny organisasjonsform må vurderes. Et alternativ kan være som en del av et forsterket regionråd.
- Sammensetning av styringsgruppen vurderes på nytt. UiT og større representasjon fra næringslivet ville vært en fordel å ha med i styringsgruppen.
- Vararepresentanter velges til styringsgruppen.
- Nord-Troms Regionråd søker å få til en utviklingsavtale mellom Troms fylkeskommune og Studiesenteret.
- Det etableres en bedre forankring av Studiesenteret i hver kommune, enten gjennom kontaktpersoner eller som egne stillingsressurser i hver kommune.
- Ressursene til Studiesenteret bør øke, og behovet til å ha personer som har både gode nettverksegenskaper, gjennomføringskraft og høy kompetanse er nødvendig for å få flere til å ta utdanning.

8.5. Regional ungdomssatsing

Målsettingen til RUST er relativt lik målsettingen til omdømmeprojektet. Nå er det en 20 % stilling som er tilknyttet omdømmeprojektet. RUST gjør en del oppgaver direkte mot ungdom, herunder opplæring av ungdomsråd, 16. maiarrangement, nettverksbygging og kompetanseheving av fritidsklubbmedarbeidere. Min vurdering er at omdømmeprojektet og RUST integreres enda bedre og blir en og samme satsing.

Nord-Troms Regionråd DA



Anbefaling av tiltak

- Regional ungdomssatsing og omdømmeprosjektet slås sammen for å skape et større fagmiljø og få større gjennomføringskraft i de tiltakene som gjennomføres.

8.6. Nord-Troms ungdomsråd

Det er viktig å ta signaler fra framtidens Nord-Troms-innbyggere. Nord-Troms ungdomsråd er derfor et viktig organ for kommunene og Nord-Troms Regionråd.

Anbefaling av tiltak

- Opprettholde skolering av ungdomsrådene.
- Opprettholde kontakt mellom ungdomsrådsrepresentant og ordfører gjennom felles tiltak.

8.7. Nord-Troms barneverntjeneste

Barneverntjenesten er et tjenesteområde som er under stort press, det er økende antall saker og stor vekst i kostnader. Økt kompetanse innenfor fag- og tiltaksutvikling er en forutsetning for å øke kvaliteten og kosteffektiviteten i tjenesten. Samtidig er større fagmiljø en trygghet for våre medarbeidere og kan lette rekrutteringen.

Det statlige barnevern spesialiserer seg mer enn tidligere og reduserer omfanget av tiltak. Dette gjør at flere saker må ivaretas lokalt.

Anbefaling av tiltak

- Interkommunale kompetansetiltak innenfor fag- og tiltaksutvikling gjennomføres.
- Utvidelse av Nord-Troms barneverntjeneste til å omfatte flere kommuner vurderes.

8.8. Krisesenteret for Tromsø og omegn

Etter ny lov om krisesentertilbud har alle kommunene knyttet seg til Krisesenteret for Tromsø og omegn. Utdfordringen er at tilbudet er lite kjent for det kommunale hjelpeapparatet, selv for tjenester som burde ha visst at vi kjøper denne tjenesten.

Anbefaling av tiltak

- Krisesenteret for Tromsø og omegn inviteres til hver kommune for å informere om hva tilbudet inneholder og hvordan henvisning skal skje.

8.9. Felles barnehagetilsyn

I dag er det Nordreisa, Skjervøy og Kvænangen som har samarbeid om tilsyn. Det er mulig at de andre kommunene har etablert gode rutiner på dette området og at behov for samarbeid ikke er til stede. Kommunene har selv ansvaret for å ha tilsyn med egne barnehager, og det kan være vanskelig siden tilsynspersonellet ofte er de samme som har den daglige ledelsen av

Nord-Troms Regionråd DA



barnehagene. Det er derfor nærliggende å tro at en utvidelse av samarbeidet vil være en fordel.

Anbefaling av tiltak

- Alle kommuner bør ha samarbeid om barnehagetilsyn, enten som ett felles samarbeid eller som flere små.

8.10. Regionkontoret i Nord-Troms

Regionkontoret har gjort mye for skoleutviklingen i Nord-Troms. Samtidig bør stillingen knyttes enda tettere til et større fagmiljø.

Anbefaling av tiltak

- Kontoret bør være delaktig i ressursvridningen fra spesialundervisning til tilpasset opplæring og kompetanseheving i den forbindelse.
- Stillingen vurderes overført til Nord-Troms Regionråd i samarbeid med Studiesenteret.
- Regionkontoret må levere kvartalsrapporter og årsmelding.

8.11. PPT Nord-Troms

PPT Nord-Troms har en stor fordel med at fagmiljøet er samlet og en stor mulighet for faglig utvikling. Samtidig vet vi at kommunene i Nord-Troms ligger på topp i landet på andel elever som har spesialundervisning.

Anbefaling av tiltak

- Samarbeidet mellom skole og PPT Nord-Troms må evalueres. Dersom ikke store endringer foretas, må opprettholdelsen av PPT Nord-Troms revurderes.
- PPT Nord-Troms må levere kvartalsrapporter.

8.12. PPT Nordkjosbotn

Se PPT-Nord-Troms

8.13. Biblioteksamarbeid og framtidens kunnskapsarena

Prosjektet bør rapportere på målsettingene slik at det er mulig å se om målsettingene med prosjektet oppfylles.

Anbefaling av tiltak

- Framtidens kunnskapsarena må levere kvartalsrapporter og årsmelding i forhold til målsettingene i prosjektet.

Nord-Troms Regionråd DA



8.14. Distriktsmedisinsk senter og fagnettverk helse

Distriktsmedisinsk senter har en nøkkelrolle i utviklingen av helsetjenestene i Nord-Troms. I dag er samarbeidet svært uforpliktende og uforutsigbart mellom kommunene.

Den etablerte styringsgruppa har avsluttet sitt arbeid, og for å kunne få kraft og ressurser til videre utvikling må et tettere samarbeid mellom kommunene etableres. Samtidig er det viktig å opprettholde samarbeidet med UNN og Helse Nord.

Det må gjøres en innsats for å få tilbake politisk og faglig engasjement om utvikling av helsetjenestene i kommunene. Dersom dette ikke skjer, vil Nord-Troms miste det forspranget vi har hatt på området og desentraliserte spesialisthelsetjenester kan bli redusert. Dette vil igjen gå ut over egne innbyggere, som da kan få en langt lengre vei til behandling, med tapte dagsverk og dårligere livskvalitet som resultat.

Anbefaling av tiltak

- Det må avsettes ressurser til nettverksarbeid.
- Samarbeidsform, organisering og omfang må vurderes og besluttes. Det mest naturlige er å samle Nord-Troms til en helseregion.
- Forpliktende avtaler utarbeides mellom deltakende kommuner.

8.15. Fødestue og interkommunal jordmortjeneste

Jordmorstyrte fødestuer trues av nedleggelse. Det er ikke nok at en stortingsrepresentant ønsker å beholde fødestua. Dersom det er viktig å beholde fødestue og jordmortjenesten, må også lokale politikere mene det samme.

Anbefaling av tiltak

- Det utarbeides en kort konsekvensbeskrivelse om hva som vil skje dersom fødestua legges ned.
- Konsekvensanalysen behandles i Regionrådet og i kommunene.
- Avtalen mellom kommunene revideres etter at krav om hospitering har kommet inn i avtalene med UNN HF.

8.16. Legevakt

I dag er det et samarbeid om legevakt mellom Lyngen og Storfjord. Det bør etableres et legevaktsamarbeid også i de nordligste delene av Nord-Troms. I tillegg til legevakt kan felles kommuneoverlegestilling med ansvar for samfunnsmedisin og folkehelse vurderes.

Anbefaling av tiltak

- Arbeidet med legesamarbeid igangsettes.

Nord-Troms Regionråd DA



8.17. Innkjøpsfunksjonen

Felles innkjøpsfunksjon er en suksess med tanke på kompetanse på området, flere rammeavtaler, mindre klager til KOFA og reduserte kostnader for kommunene. Den store ulempen er at disse positive effektene ikke er dokumentert og synliggjort i kommunene.

Anbefaling av tiltak

- Innkjøpsfunksjonen utarbeider kvartalsrapporteringer og årsrapport der effektene av samarbeidet dokumenteres.

8.18. Interkommunalt plankontor

Ved å etablere et interkommunalt plankontor, har vi klart å rekruttere kompetente medarbeidere som mange enkeltkommuner og Troms fylkeskommune har hatt problemer med å skaffe. Når prosjektperioden er over må det gjennomføres en god evaluering slik at prosjektets videre framtid er godt dokumentert og vurdert.

Anbefaling av tiltak

- Plankontoret utarbeider kvartalsrapporteringer og årsrapport.
- Styringsgruppearbeidet må prioriteres, eventuelt som egne møter.

8.19. Kartforretning og oppmåling

Kartforretningen og oppmålingssamarbeidet fungerer, og deltakende kommuner har ikke utgifter siden gebyrene betales av innbyggerne. I dag omfatter samarbeidet tre av kommunene. De andre kommunene bør vurdere et eget samarbeid – eller bli med på et større samarbeid.

Anbefaling av tiltak

- Kommunene vurderer omfanget av avtalene (hvem skal være med?).
- Samarbeidsavtalen revideres etter behov.

8.20. Kartsamarbeid

Kartsamarbeidet er en kosteffektiv måte for å holde på kompetansen med å bruke systemene og ivareta de tekniske oppgraderingene. Kommunene som har gjort disse oppgavene har ikke fått kompensert lønnsutgiftene.

Etter at plankontoret ble etablert, har nøkkelpersonene byttet jobb. Det er mulig at det vil være fordelaktig å outsource den tekniske biten av arbeidsoppgavene siden webhotellet kan flyttes. Det er høyst aktuelt å flytte oppgaven inn i plankontoret.

Anbefaling av tiltak

- Det kreves ny beslutning om hvor og hvordan oppgaven skal løses. Plankontoret kan få denne oppgaven.

Nord-Troms Regionråd DA



- Dersom oppgavene fortsatt blir i kommunene, må samarbeidsavtalen fornyes.

8.21. Interkommunal feiing

Samarbeidet omkring feiing er lite formalisert, og det har vært flere uheldige ressurspørsmål i løpet av de siste årene. Totalt sett er det behov for 3–4 feiere i hele Nord-Troms.

Anbefaling av tiltak

- Samarbeidsavtalen formaliseres.
- Det ansettes faste feiere som dekker behovet i avtalene.

8.22. Oppfølging av klima- og energiplan

Flere kommuner har trukket seg fra arbeidet med energisparekontrakter (EPC), samt at det ikke har kommet tilbydere på EPC-kontraktene.

Anbefaling av tiltak

- Samarbeidet avsluttes.
- Koordineringsfunksjonen ved Halti Næringshage prioriteres til andre oppgaver.

8.23. Interkommunal veterinærtjeneste og veterinærvakt

Veterinærtjenesten og veterinærvakten fungerer godt i Nord-Troms. Det vil være ressurskrevende å starte med en anbudskonkurranse.

Anbefaling av tiltak

- Avtalene med veterinærene videreføres, og kommunene bør motsette seg en anbudskonkurranse som er svært arbeidskrevende.

8.24. IKT-samarbeidet

IKT-prosjektet er inne i slutfasen fordi felles sak/arkiv og e-post er innført. Det mangler ennå litt på Internett og intranett. Når prosjektet er ferdig, er det viktig å overføre oppgavene til driftsorganisasjonen.

I og med at mye utstyr er samlet ved datasenteret i Olderdalen og at vi etter hvert har fått like systemer, bør driftsorganiseringen være tilpasset dette. Totalt er det ca. 10 årsverk som brukes innenfor drift av IKT-systemene, i tillegg til noen ressurser på skolene.

Anbefaling av tiltak

- Organisering av framtidig driftsorganisasjon IKT for kommunene i Nord-Troms besluttet og iverksettes.

Nord-Troms Regionråd DA



8.25. Interkommunalt fellingslag

Det er like før interkommunalt fellingslag blir en realitet.

Anbefaling av tiltak

- Interkommunalt felleslag etableres, mandat, rapporteringsrutiner og organisasjonsform besluttet og iverksettes.

8.26. Omdømmeprojektet

Omdømmeprojektet er et av de viktigste og riktigste tiltakene som er igangsatt for å få flere innbyggere til å bosette seg i regionen. Mulighetene for nærings- og samfunnsutvikling er stor i Nord-Troms dersom vi utnytter mulighetene til de naturressursene som finnes i vårt nærområde.

Anbefaling av tiltak

- Omdømmeprojektet får mandat til å utforme en helhetlig boligpolitikk for regionen og i hver kommune.
- Omdømmeprojektet får i oppgave å gjøre kommunene bedre i mediehåndtering, herunder å få til et bedre samspill med media i et omdømmeperspektiv.
- Ressursene i prosjektet vurderes omgjort til flere heltidsstillinger for å få gjennomføringskraft innenfor de tiltakene som skal gjøres.

8.27. Datasamarbeid innenfor helsesektoren

Det har vært et utstrakt datasamarbeid innenfor helsesektoren, herunder brukeropplæring, programvareoppdatering, trafikkstyring samt felles innkjøp av programvare innenfor både NOTUS, Profil og i det siste FUNNKE.

Samarbeidet har etter hvert blitt dårligere og dårligere og hver kommune har ivaretatt disse oppgavene selv, med en samlet ressursinnsats som er større enn nødvendig.

Anbefaling av tiltak

- Fagmøter reetableres for å se på muligheter for nye arbeidsmetoder og oppgavefordeling.
- Ressurser avsettes til felles utvikling.
- Datakraften til helsesystemer økes i Olderdalen.

8.28. Interkommunale virksomheter/selskaper

Kommunene i Nord-Troms har mange selskaper der kommunene er eiere eller deleiere. Noen av selskapene har stor omsetning og/eller mange ansatte. Det er derfor svært viktig å ha

Nord-Troms Regionråd DA



et aktivt eierskap som sikrer lokalpolitisk forvaltning av kommunens samlede verdier, noe som vil ha direkte konsekvenser for selskapene, deres disposisjoner og deres markedsposisjon.

I og med at selskapene er etablert, er det utarbeidet eierskapsmeldinger for selskapene. Eierskapsmeldingene skal primært omhandle selskapene der kommunen er hel- eller deleier, men bør også reflektere styringen av de interkommunale samarbeidene. Manglende kommunikasjon mellom eierne kan også føre til store utfordringer, så derfor bør eierskapsmeldingene drøftes blant eierne før de behandles i hver kommune.

En del av kommunene har innledet samarbeid med private aktører gjennom selskapsdannelser. Slikt samarbeid kan skape utfordringer siden kommuner og private aktører kan ha ulike roller og formål. I disse tilfellene er det viktig å ha gode avtaler og at man unngår gråsoner vedrørende ansvar og roller mellom kommunene og aktørene.

Anbefaling av tiltak

- Eierskapsmeldinger og eierstrategier utarbeides for kommunalt eide selskaper. Selskaper med økonomiske og prinsipielle aspekter bør prioriteres først.
- Organisasjonsform bør vurderes i takt med endringer i forvaltnings- og konkurransesituasjonen til selskapene. Herunder bør Nord-Troms Museum omdannes til interkommunalt selskap (IKS). IKS anbefales siden selskapet har lav eller ingen konkurranse innenfor sitt område.
- Kommunene bør vurdere sine roller i selskaper som de er deleiere i sammen med private aktører.



9. Anbefaling nye tiltak

9.1. Kompetanseutvikling

Skoleresultatene på grunnskolene i Nord-Troms er lave. Samtidig vet vi at andelen elever som har spesialundervisning er svært høy, noe som er svært kostnadsdrivende. Andelen av befolkningen med høyere utdanning er lav i Nord-Troms. Et krafttak for å få opp kompetansenivået i hele befolkningen er nødvendig for å få til en positiv utvikling i Nord-Troms. Kommunene må ta inn over seg de faretruende utviklingstrekkene vi ser for Nord-Troms på dette området.

Anbefaling av tiltak

- Det må etableres et nytt prosjekt for å finne årsaken til den høye andelen av spesialundervisning på skolene i Nord-Troms.
- Prosjektet vurderer og gjennomfører tiltak som får opp kompetansenivået på grunnskolene (spesielt 5. trinn), reduserer andelen spesialundervisning, får etablert skreddersydde utdanningsløp på videregående skole og forsterker arbeidet på Nord-Troms Studiesenter.
- Det søkes om finansiering fra Troms fylkeskommune sitt regionale forskningsfond og eventuelt andre.

9.2. Næringsutvikling

Mulighetene for næringsutvikling i Nord-Troms er svært gode i og med de store naturressursene som er lokalisert i vårt nærrområde. De naturgitte fordelene er olje/gass, reiseliv, mineralutvinning, sjømat og fornybar energi. Som tidligere nevnt er de næringene med størst vekstpotensial sjømat, maritim, fornybar energi og reiseliv. Dette er godt dokumentert i Konjunkturbarometeret høsten 2012, og vår næringslivsstrategi bør rette seg mot disse sektorene.

For at Nord-Troms skal kunne være med på denne utviklingen, må ressursene vi bruker på dette ha langt større gjennomføringskraft enn i dag.

Anbefaling av tiltak

- Næringskonsulentene organiseres som en enhet og samlokaliseres.
- Det må vurderes hvorvidt en større andel av de kommunale næringsfondene skal brukes til prioriterte satsinger.
- Det må vurderes om næringslivet i Nord-Troms har eller kan få etableringer innenfor de næringene som har størst vekstpotensial ifølge Konjunkturbarometeret.
- Regionale midler som Troms fylkeskommune har gitt til kommunene bør prioriteres og brukes hensiktsmessig.

Nord-Troms Regionråd DA



9.3. Samfunnsutvikling

For å kunne drive god samfunnsutvikling, er det særdeles viktig å ta utgangspunkt i dagens status og riktige utviklingstrekk. Denne rapporten har belyst noen av områdene som bør være med i plangrunnlaget før planer, strategier og tiltak utarbeides.

Siden Troms fylkeskommune skal utarbeide nærings- og utviklingsstrategi for Nord-Troms, er det viktig å bidra i det arbeidet slik at resultatet blir best mulig. Dersom fokuset ikke settes inn der, må regionen utarbeide nye handlingsplaner på egen hånd.

For å få til gode strategier, må det en vilje og evne til samarbeid, og ressurser må settes av til å gjennomføre de riktige tiltakene på lang sikt. En revidert utgave av plangrunnlaget bør derfor behandles administrativt og politisk i hver kommune. For de av kommunene som har et godt plangrunnlag til sin kommuneplan, er dette gammelt nytt, men for de som ikke er kommet så langt i prosessen, kan det være særdeles nyttig informasjon.

Samarbeid er nødvendigvis ikke et mål i seg selv, men det er et middel for å nå felles mål på en mer kosteffektiv måte.

Kommuneplanens samfunnsdel og arealplan henger nøye sammen og baserer seg på samme plangrunnlag. Plangrunnlaget bør derfor være klart før plankontoret begynner arbeidet med arealplanene slik at de reelle behovene kommer klart fram.

Anbefaling av tiltak

- Plankontoret må få oppdaterte plangrunnlag fra kommunene, enten hver for seg eller en felles.

9.4. Tjenesteområder der samarbeid kan etableres

Kommunene har mange oppgaver, og kravene til hva kommunene skal gjøre øker for hvert år. For våre små kommuner er det nesten urimelige krav som stilles på grunn av spisskompetanse innenfor svært mange fagfelt.

Der kommunene i Nord-Troms innehar kompetanse og ressurser, bør oppgaven forbli i Nord-Troms. Der det av kompetanse- eller ressursmessige årsaker ikke er mulig å etablere tjenesten i Nord-Troms, bør den kjøpes utenfra. Eksempler på dette er f.eks. krisesentertilbud og arbeidsgiverkontroller.

For å kunne få denne kompetansen, er det nødvendig med robuste fagmiljø som ikke er sårbare. Deltidsstillinger innenfor ulike områder er lite heldig, både med tanke på den enkelte medarbeider, effektivitet og kvalitet.

I anbefalingene nedenfor omtales brannsamarbeid. Situasjonen i Nord-Troms er at dagens brannsjef er godt voksne personer som snart når pensjonsalder. Samtidig sier forskriften at

Nord-Troms Regionråd DA



det skal være en brannsjef i hel stilling i kommuner eller brannvernregioner med mer enn 20 000 innbyggere. Nord-Troms har nesten like mange innbyggere. Brannvesenet skal organiseres med en forebyggende avdeling og en beredskapsavdeling. Det skal utføres minst ett årsverk brannforebyggende arbeid etter Forskrift om brannforebyggende tiltak og tilsyn per 10 000 innbyggere i kommunen eller brannvernregionen. Andre forebyggende oppgaver brannvesenet påtar seg krever ytterligere ressurser.

Anbefalingene på samarbeidstiltak nedenfor bygger på disse forutsetningene.

Anbefaling av tiltak

- Tekniske tjenester
 - Kommunene utreder og iverksetter et samarbeid innenfor brann. Det kan både være på felles brannsjef, forebyggende brann med tilsyn på særskilte brannobjekt samt felles feietjeneste med tilsyn på private boliger. På grunn av kravene til utrykningstid, må brannstasjonene fortsatt være lokalt.
 - Stilling(er) som planlegger innenfor vei, vann og avløp gjøres interkommunalt. Mange av kommunene har store utfordringer på dette området med tanke på overordnet planverk, driftsplaner, sanering, nye anlegg samt problematikk innenfor innlekk og tilbakeslag.
 - Felles stilling(er) for oppfølging av vann og avløp etableres. I dag løses disse oppgavene av sekretærer og andre. Arbeidsoppgavene er innlegging og oppfølging av KomTek, ajourhold av kundemasse, fritaksbehandling og fakturering. Dersom kommunene ikke ivaretar disse oppgavene, blir det mindre kommunale inntekter.
 - Kommunene er lokal forurensningsmyndighet, men antall saker kan tyde på at det er hensiktsmessig å samle disse på ett sted for å øke kvaliteten og effektiviteten på saksbehandlingen.
 - Felles kontor for byggesaksbehandling etableres.
- Andre tjenester
 - Arbeidet med å se på felles økonomikontor starter opp. Kontoret kan likevel ha desentraliserte avdelinger innenfor områdene lønn, skatt, regnskap og innfordring.
 - Det bør vurderes å samordne postmottak og arkivtjenestene siden kommunene har samme post-/arkivsystem.



PLANGRUNNLAG FOR NORD-TROMS

I forbindelse med rullering av
Nord-Troms Strategier 2007–2016

Utarbeidet av



Halti Næringshage AS

på oppdrag fra



Nord-Troms Regionråd DA

Mars 2011





Innholdsfortegnelse

Bakgrunn	3
Befolkningsutvikling	4
Fremskrivning av folketallet i Nord-Troms	7
Sysselsetting og næringsstruktur	10
Utvikling i antall fiskere	13
Pendling	13
Arbeidsledighet	15
Sosiale forhold	16
Kultur	17
Utdanningsnivået	17
Verneområder i Nord-Troms	18
Energi og klima	19
Kommunikasjon og infrastruktur	20
Oppsummering – konklusjon	20





Bakgrunn

Nord-Troms Regionråd har som visjon i «*Strategisk næringsplan for Nord-Troms*» at «*Nord-Troms skal fremstå som attraktiv og nytenkende*». I den forbindelse ønsker Nord-Troms Regionråd å få rullert nevnte plan med oppdatert statistikk over utviklingstrekk i Nord-Troms.

Dette er bakgrunnen for at Halti Næringshage AS på oppdrag fra Nord-Troms Regionråd har utarbeidet denne rapporten. Rapporten gir en summarisk oversikt over sentrale utviklingstrekk i Nord-Troms, med det er ikke foretatt en nærmere konsekvensanalyse.

Rapporten tar utgangspunkt i «*Fylkesplan for Troms 2010–2013*», der man har vektlagt følgende politikkområder:

- Robuste og attraktive lokalsamfunn
- Miljø- og klimapolitikk
- Næringspolitikk
- Kulturpolitikk
- Kompetansepolitikk
- Kommunikasjons- og infrastrukturpolitikk

Denne rapporten har i varierende grad tatt for seg tall og bakgrunnsdata i forhold til fylkesplanen, og som oppfølging bør det utarbeides nærmere analyser av utvalgte problemområder. Det er for eksempel klart at Nord-Troms har utfordringer knyttet til en eldre befolkning sammenlignet med landet for øvrig og forventet nedgang i befolkningen i de mindre kommunene (særlig Kåfjord og Kvæangen).

De tall som presenteres er hentet fra Statistisk sentralbyrå (SSB), der utvalgte figurer og tabeller illustrerer status og forventet utvikling i Nord-Troms. For nærmere detaljer og analyse vises det til Excel-filer som ligger til grunn for denne rapporten.

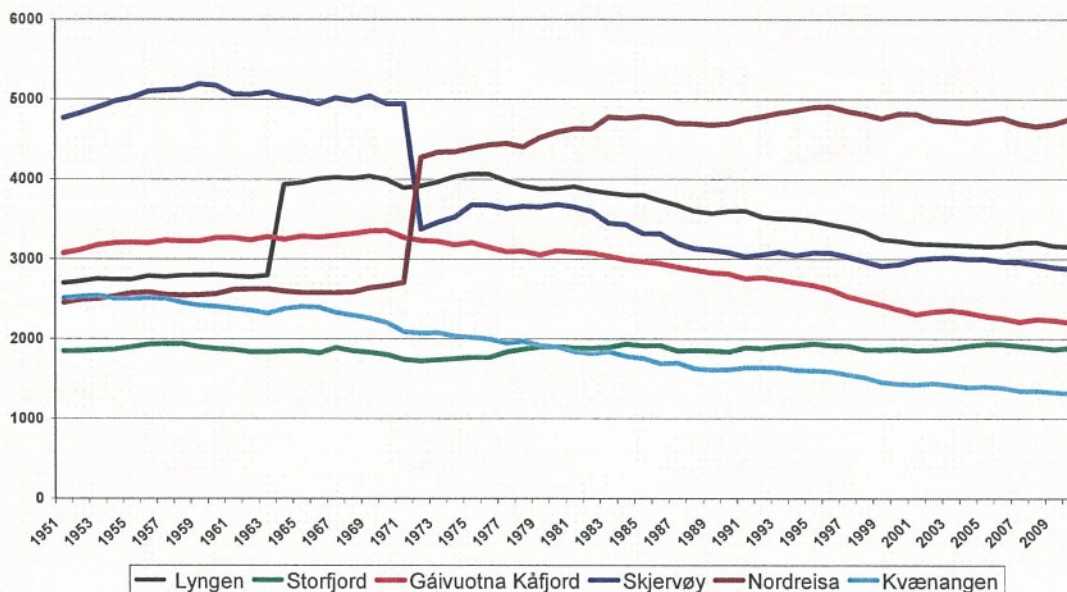




Befolkningsutvikling

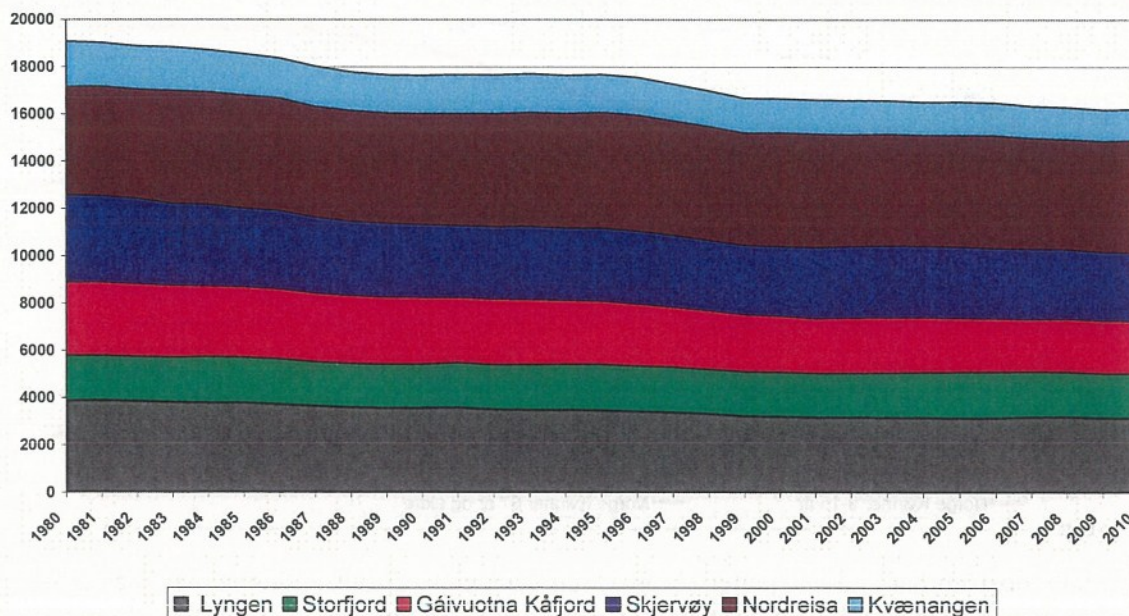
Nord-Troms har som region opplevd en generell nedgang i befolkningen over mange år. Hvis vi går helt tilbake til 1950-tallet, ser vi en utvikling der kommuner vokser og andre reduseres som følge av kommunesammenslåinger.

Befolkningsutvikling i Nord-Troms siden 1956



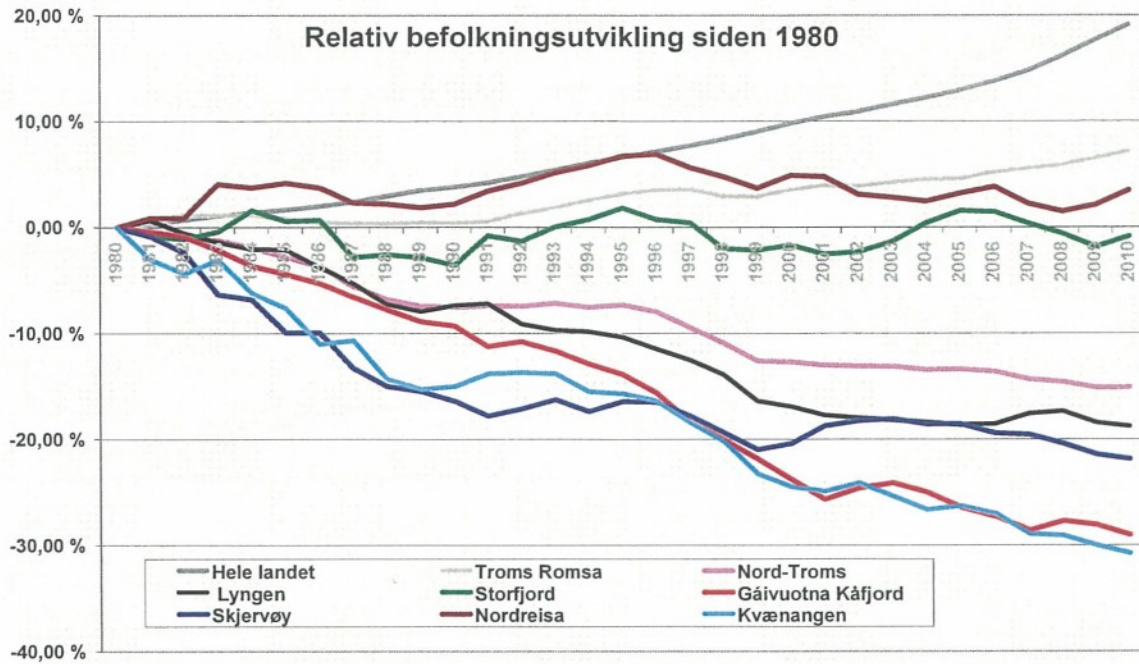
Etter 1980 ser vi at nedgangen i folketallet har tiltatt, med en utflating på 2000-tallet. Hvis vi ser på den relative utviklingen, har Nord-Troms som region hatt en reduksjon på nærmere 15 %. I samme periode har vi hatt en nasjonal vekst på nærmere 20 %, mens Troms fylke har hatt en vekst på 8 %.

Befolkningsutvikling i Nord-Troms siden 1980

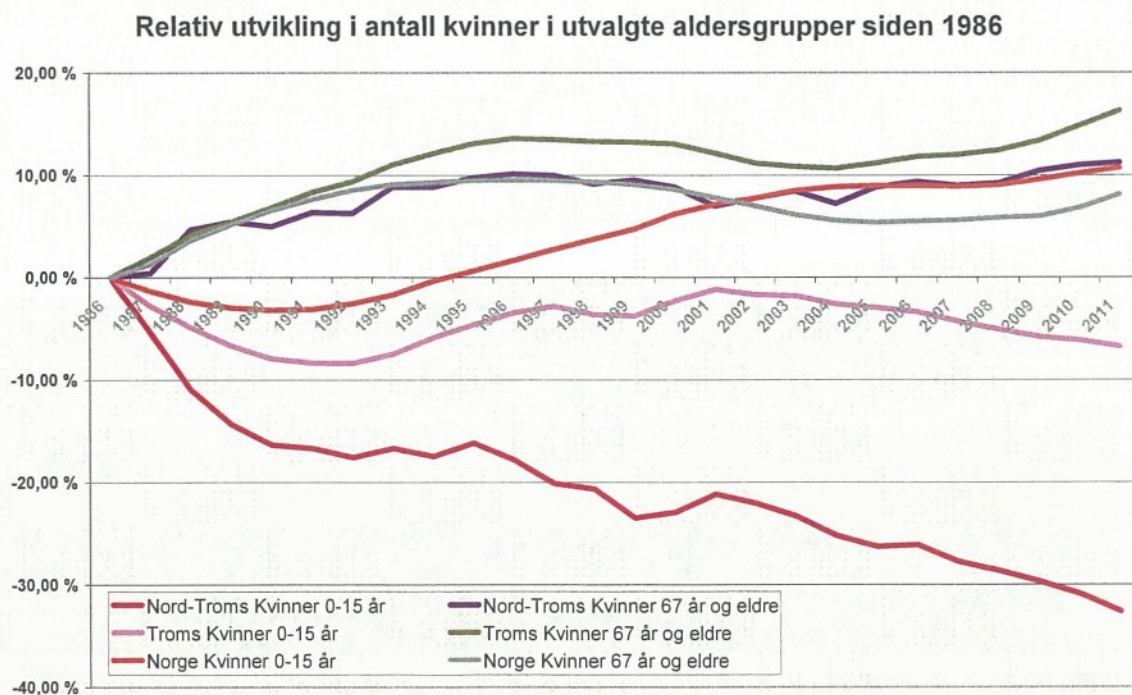




Ser vi på den enkelte kommune i Troms, har det vært relativt stabil befolkningsutvikling i Storfjord og Nordreisa, mens Lyngen, Skjervøy, Kåfjord og Kvænangen har nedgang. Spesielt negativ er utviklingen i Kvænangen og Kåfjord, med en reduksjon i folketallet på nærmere 30 % siden 1980.



Vi ser at befolkningen i Nord-Troms bli eldre. For eksempel har kvinner over 65 år i Nord-Troms økt med over 10 % siden 1980, noe som er likt landet for øvrig. For Troms fylke har vi faktisk hatt en økning på over 15 %.



I samme tidsrom har andelen jenter i Nord-Troms under 15 år blitt redusert med mer enn 30 %, mens Norge som helhet har hatt en vekst i denne gruppen på over 10 % og Troms fylke

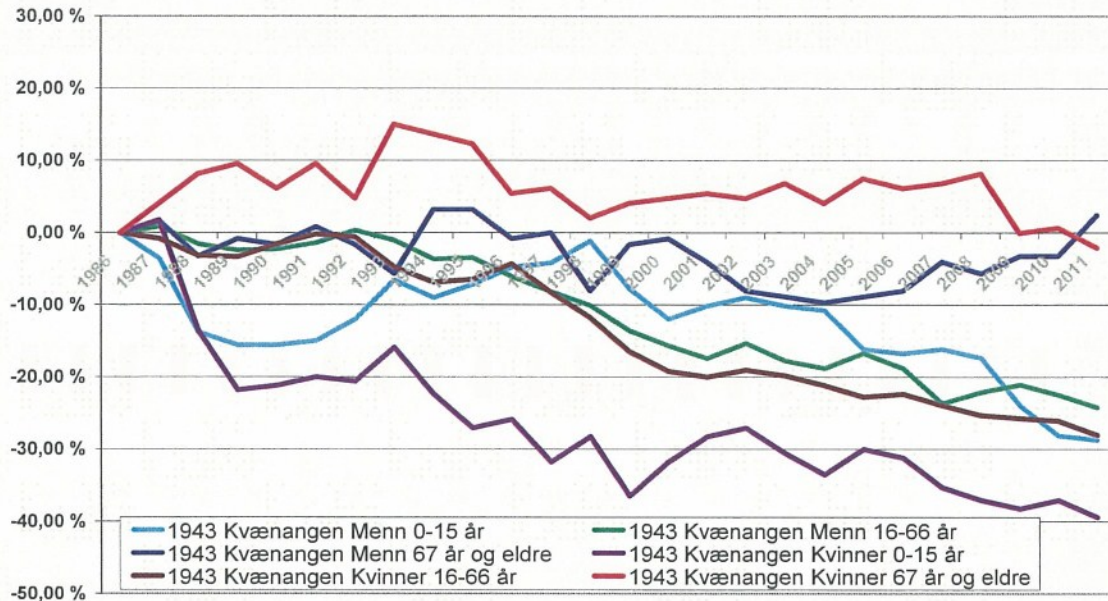




har hatt en reduksjon på om lag 5 %. Det mest foruroligende med denne statistikken er at Nord-Troms i stor grad mister den yngre befolkningen.

Går vi videre inn på den enkelte kommune, ser vi at denne utviklingen forsterkes i de mindre kommunene. For å illustrere denne utviklingen har vi tatt med utviklingen i Kvænangen kommune.

Relativ befolkningsutvikling i Kvænangen siden 1986



Vi ser at utviklingen for personer over 15 år har vært relativt stabil, mens man finner de største utslagene for personer under 15 år, og da spesielt jenter der vi har hatt en reduksjon på 40 % i løpet av denne perioden. Vi ser også en reduksjon på nesten 30 % for gruppen mellom 15 og 66 år.

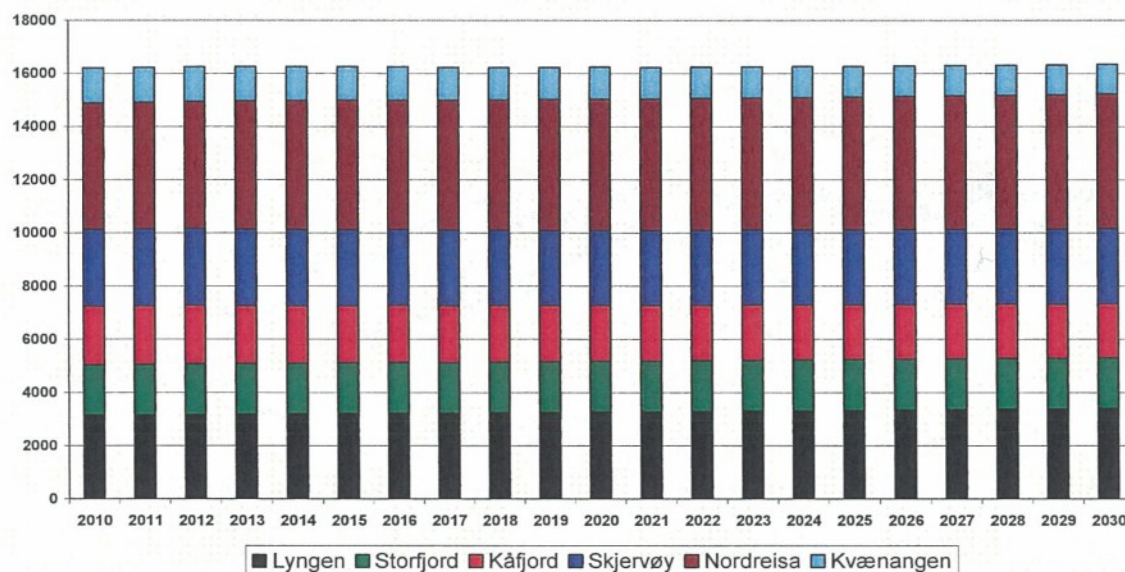




Fremskrivning av folketallet i Nord-Troms

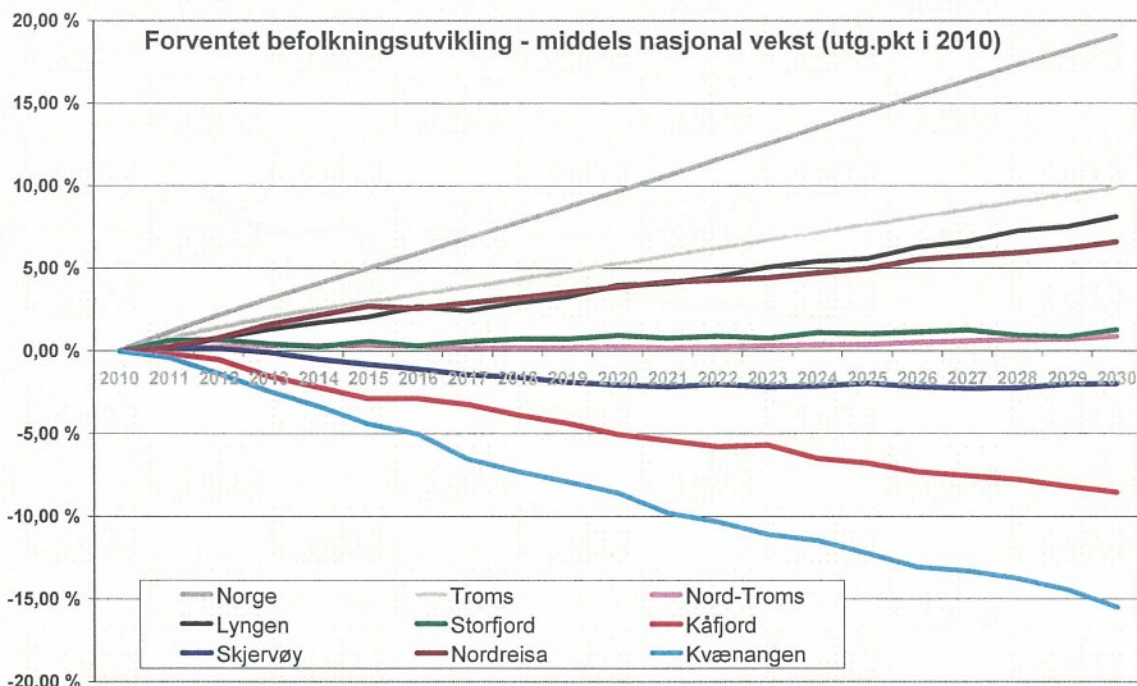
Vi har valgt å ta utgangspunkt i SSBs tall, hvor vi baserer oss på middel nasjonal vekst, dvs. at vi forutsetter at dagens utvikling fortsetter. I denne delen vil usikkerheten naturlig nok være stor, men det gir et bilde over hvilke utfordringer Nord-Troms vil kunne stå overfor frem til 2030.

Forventet befolkningsutvikling i Nord-Troms (mid.nasjonal vekst)



Vi ser her at under denne prognosen kan vi forvente at dagens befolkningstall vil ligge rundt ca. 16 000 personer. Det må sies å være positivt når man ser på befolkningsutviklingen frem til nå.

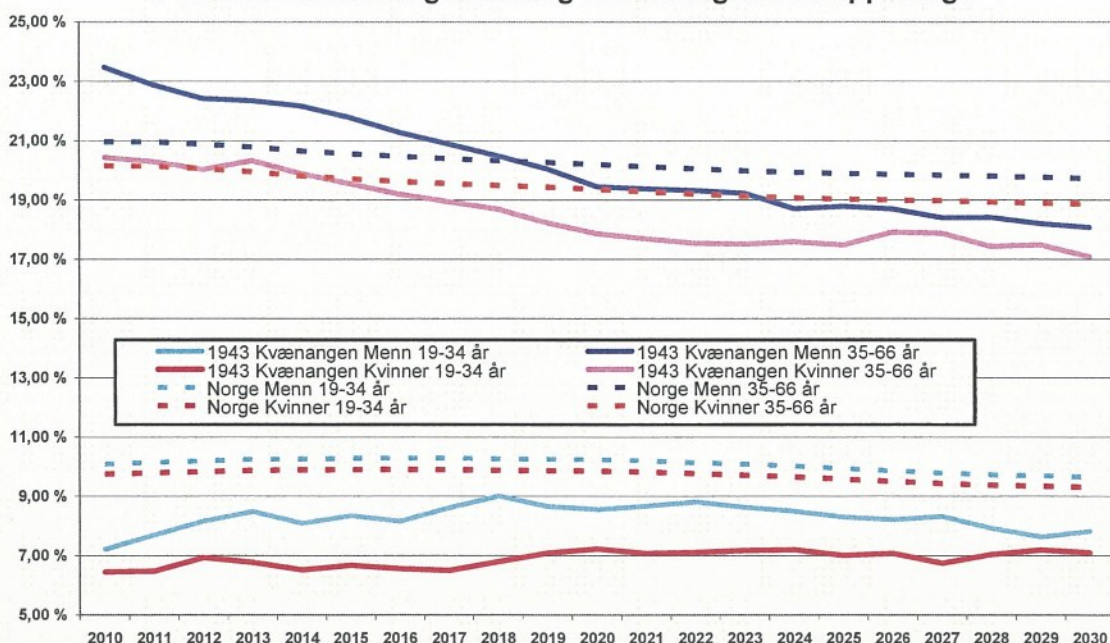
Ser vi dette opp mot forventet utvikling i Troms fylke og landet for øvrig, ser vi at en god del av kommunene i Nord-Troms står overfor store utfordringer.



Særlig forventer man at Kvænangen, Kåfjord og til dels Skjervøy vil ha en negativ utvikling, mens Storfjord vil være stabil. Videre forventes det at Nordreisa og Lyngen vil oppleve vekst.

Hvis vi ser nærmere på Kvænangen og hvilke utfordringer de står overfor, vil den fremtidige aldersstrukturen være en viktig forklaringsfaktor.

Forventet befolkningsutvikling i Kvænangen sett opp Norge

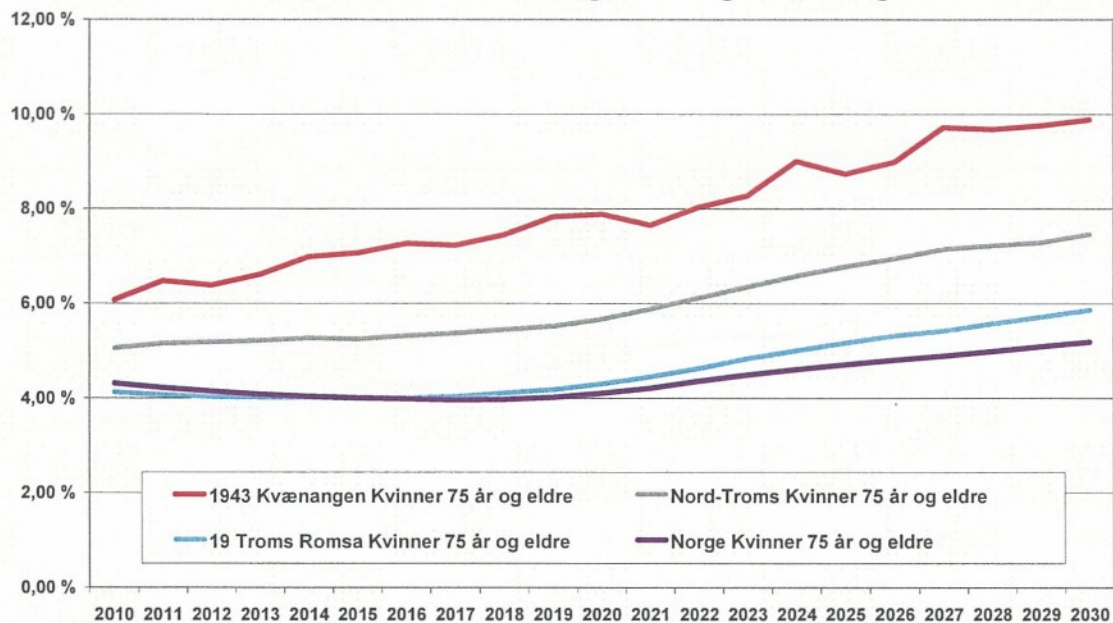


Vi ser at Kvænangen har et relativt stort kvinneunderskudd i ”produktiv” alder, mens det i gruppen over 35 år per i dag ligger på nasjonalt nivå. Imidlertid forventer man at denne utviklingen vil forverre seg.





Relativ forventet befolkningsutvikling i Kvænangen



For gruppen over 75 år forventes en kraftig økning, og i 2030 forventer man at nærmere 10 % av kvinnene i Kvænangen vil være eldre enn 75 år. For Nord-Troms forventes denne andelen å ligge på nærmere 8 %, mens den i Troms er ca. 6 % og i Norge som helhet litt over 5 %.

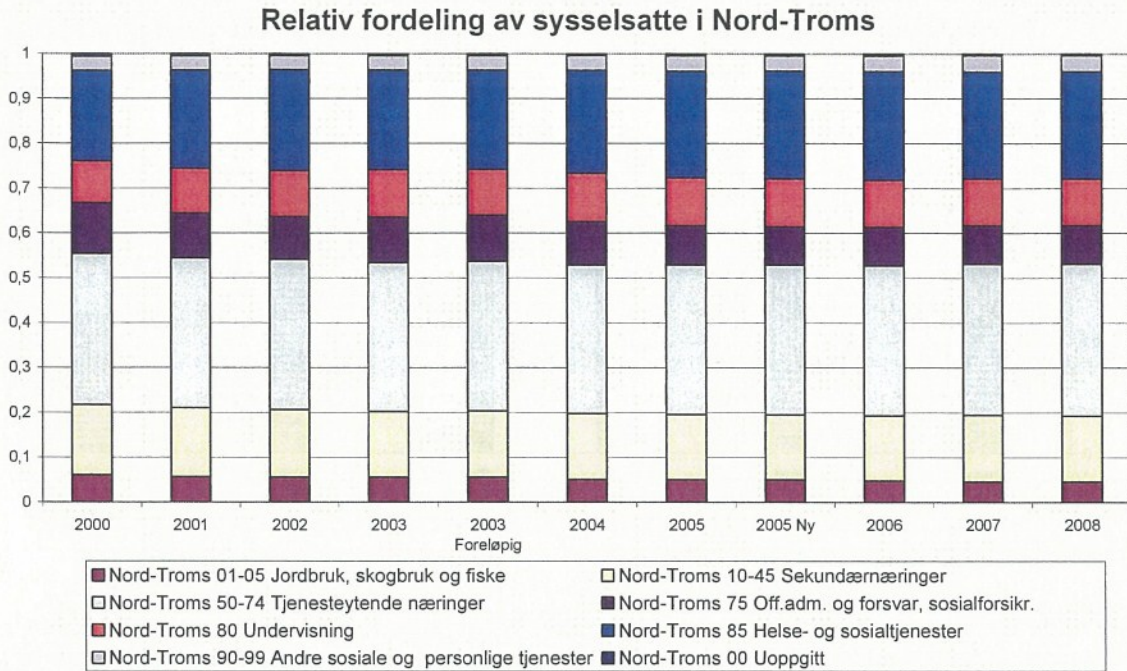
Det synes klart at Nord-Troms vil oppleve en langt sterkere forgubbing enn landet for øvrig, og at dette kommer til å bli en stor utfordring i årene som kommer. For nærmere beskrivelse av den enkelte kommune, vises det til vedlegg.



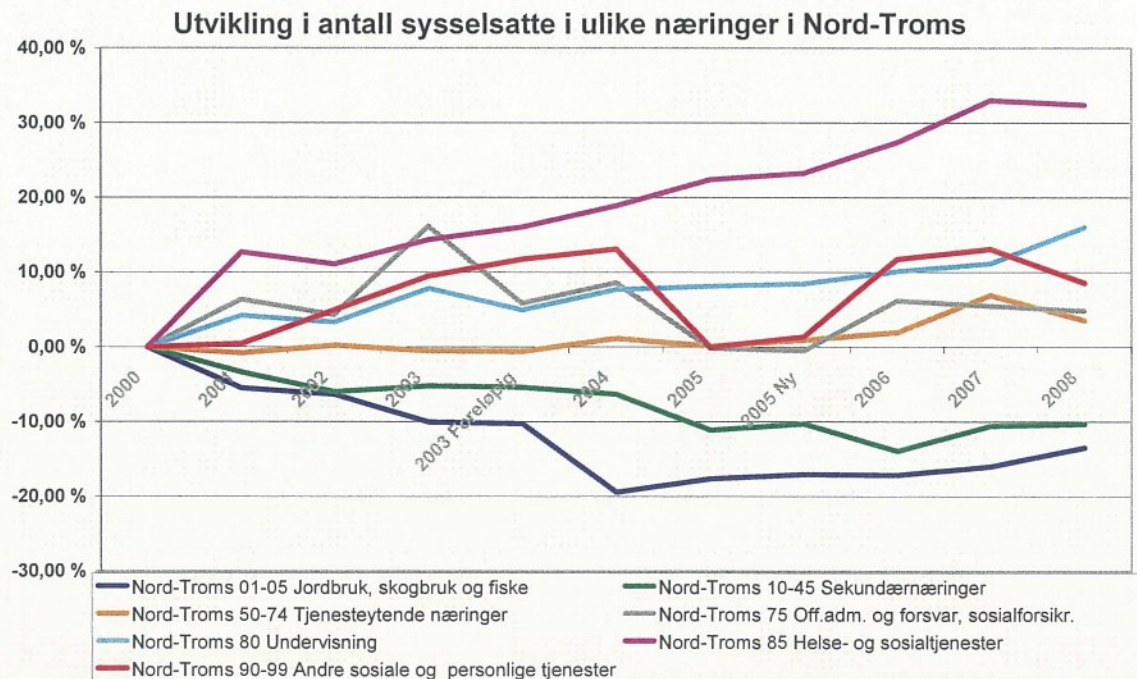


Syssetling og næringsstruktur

I den videre gjennomgangen har vi tatt med den relative utviklingen i syssetlingen de siste 10 år.



Vi ser at nedgangen i primærnæringene fortsetter, mens vi ser en klar vekst i helse- og sosialtjenester samt undervisning. Det er knyttet en del usikkerhet til statistikken siden SSB har endret kodingene i perioden, men det store bildet synes å være klart.

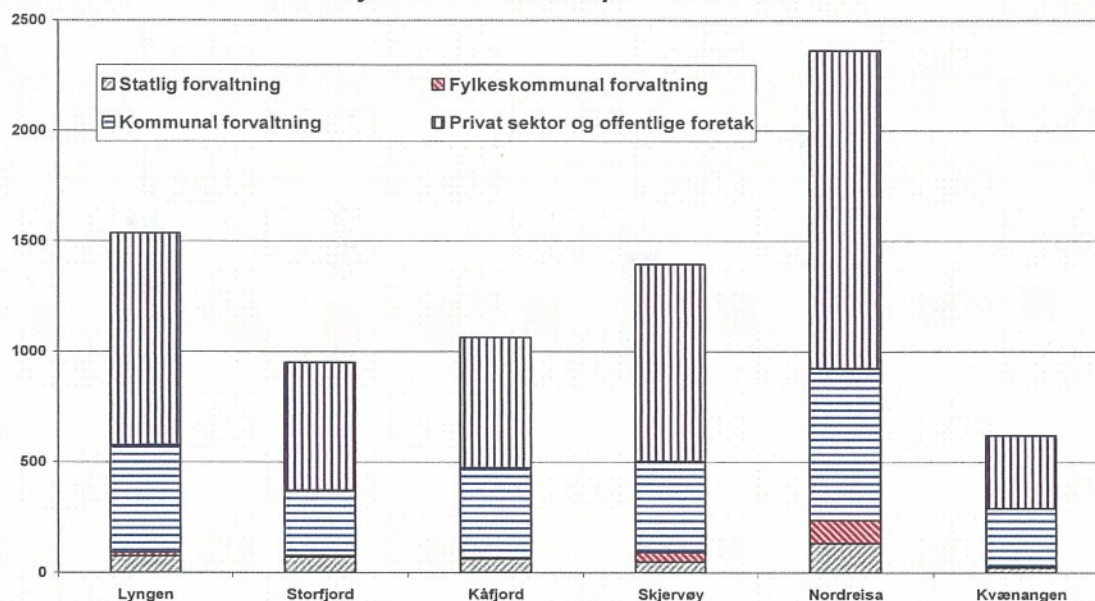


Nord-Troms har et næringsliv som kjennetegnes av en stor offentlig sektor og en primærnæring på retur.





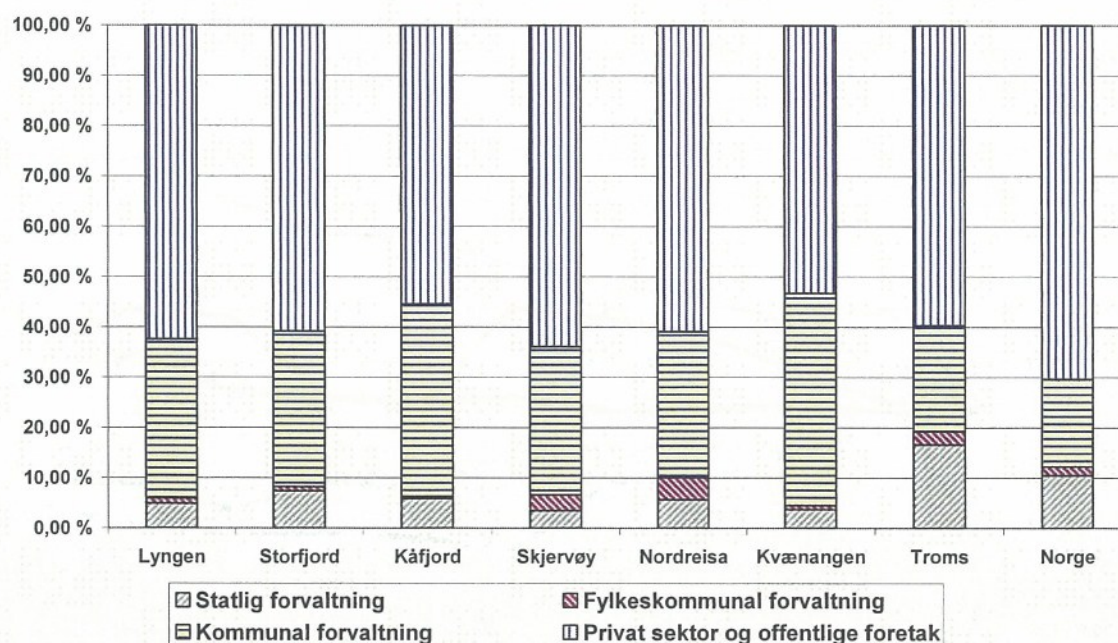
Sysselsatte fordelt på sektor 2009



Sysselsettingen varierer med folketallet, der Nordreisa har nærmere 2500 sysselsatte mens Kvænangen har knappe 600.

Andelen sysselsatte i offentlig sektor er relativt høyere i Nord-Troms enn landet for øvrig, men på linje med Troms fylke. Andelen statlige arbeidsplasser er også lavere i Nord-Troms enn i landet for øvrig.

Sysselsettingsstruktur i 2009





Ser vi bedriftsstørrelsen og utviklingen fra 2001 til 2008, har vi følgende tabell:

**Bedrifter etter kommune og antall ansatte (utvikling fra 2001 til 2008)
- Unntatt offentlig forvaltning og primærnæring – kilde: SSB**

2001	Lyngen	Storfjord	Kåfjord	Skjervøy	Nordreisa	Kvænangen	Nord-Troms
1-4 ansatte	41	36	38	51	98	21	285
5-9 ansatte	19	9	7	11	25	5	76
10-19 ansatte	10	5	6	12	13	0	46
20-49 ansatte	4	2	0	3	8	0	17
50-99 ansatte	0	0	0	3	1	0	4
100-249 ansatte	0	0	0	0	0	0	0
250 ansatte og over	0	0	0	0	0	0	0
Sum	74	52	51	80	145	26	428

2008	Lyngen	Storfjord	Kåfjord	Skjervøy	Nordreisa	Kvænangen	Nord-Troms
1-4 ansatte	43	36	29	44	93	20	265
5-9 ansatte	17	8	11	11	33	5	85
10-19 ansatte	13	3	1	8	12	2	39
20-49 ansatte	2	2	1	4	8	0	17
50-99 ansatte	0	0	0	2	1	0	3
100-249 ansatte	0	0	0	0	1	0	1
250 ansatte og over	0	0	0	0	0	0	0
Sum	75	49	42	69	148	27	410

Endring i perioden 2001-2008

2008	Lyngen	Storfjord	Kåfjord	Skjervøy	Nordreisa	Kvænangen	Nord-Troms
1-4 ansatte	2	0	-9	-7	-5	-1	-20
5-9 ansatte	-2	-1	4	0	8	0	9
10-19 ansatte	3	-2	-5	-4	-1	2	-7
20-49 ansatte	-2	0	1	1	0	0	0
50-99 ansatte	0	0	0	-1	0	0	-1
100-249 ansatte	0	0	0	0	1	0	1
250 ansatte og over	0	0	0	0	0	0	0
Endring 2001-2008	1	-3	-9	-11	3	1	-18

Vi ser at vi i løpet av denne perioden har hatt sterkest reduksjon i antall bedrifter med 1-4 ansatte og bedrifter med 10-19 ansatte. Største vekst finner man i gruppen 5-9 ansatte, mens de øvrige gruppene er relativt stabile. Ser man på den enkelte kommune, er det Kåfjord og Skjervøy som har hatt størst reduksjon i småbedrifter, dvs. med 1-4 ansatte.

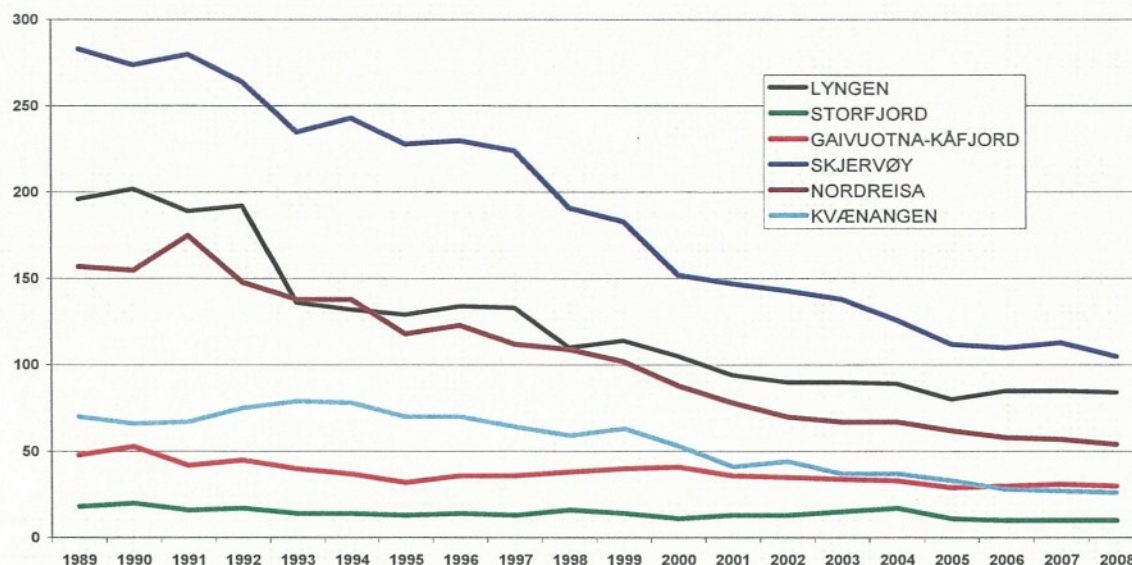




Utvikling i antall fiskere

I fiskerinæringen ser vi for eksempel en kraftig nedgang i antall fiskere med fiske som hovedyrke i Nord-Troms. Dette gjelder spesielt Skjervøy, Lyngen og Nordreisa.

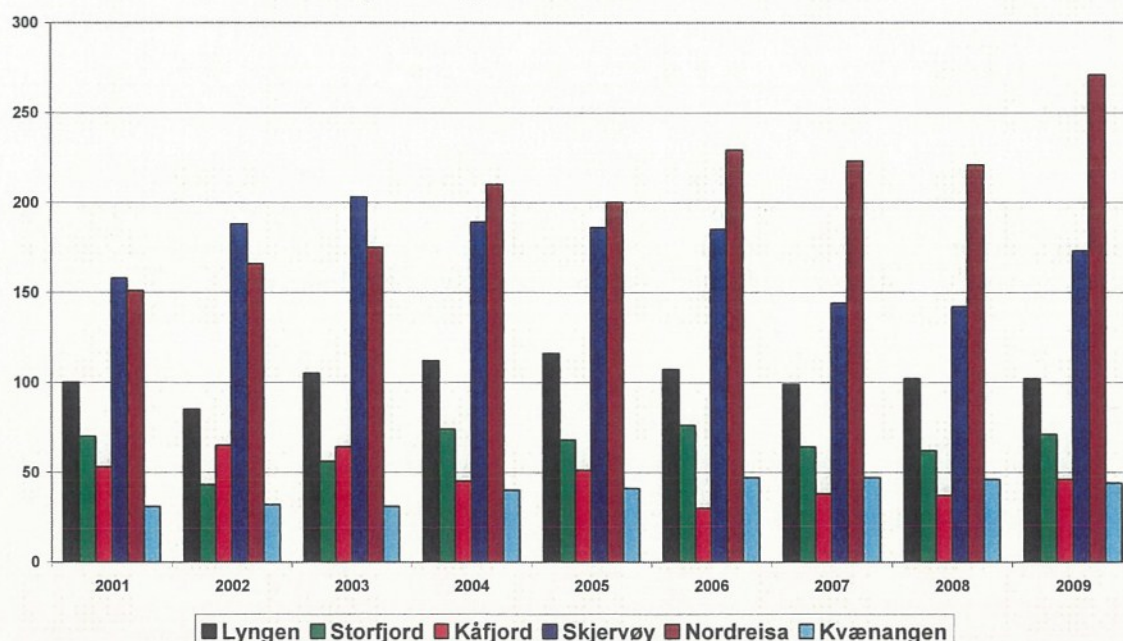
Utvikling i antall fiskere i Nord-Troms, hovedyrke



Pendling

Ser man på den relative andelen pendlere ut fra totalt sysselsatte i den enkelte kommune, har Nordreisa hatt en kraftig vekst de siste årene, dvs. fra 8 % i 2001 til over 12 % i 2009.

Total pendling i Nord-Troms - faktiske tall



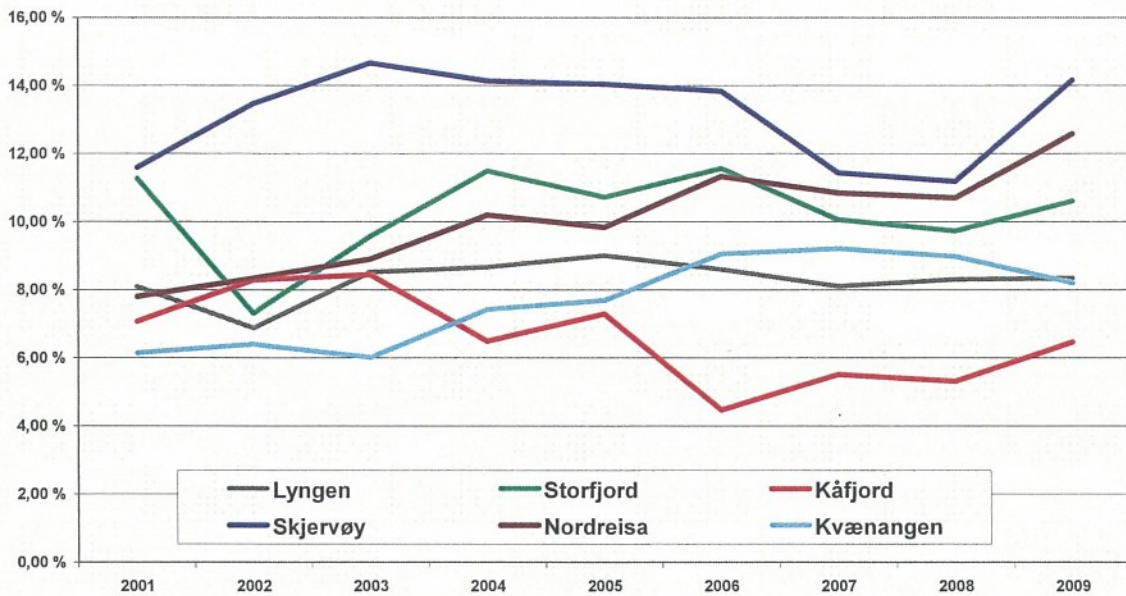
Samlet sett er det Skjervøy som er den store pendlerkommunen, med et snitt på om lag 14 %. Kåfjord kommune har den laveste andelen pendlere i Nord-Troms (8 % i 2001, 5–6 % på





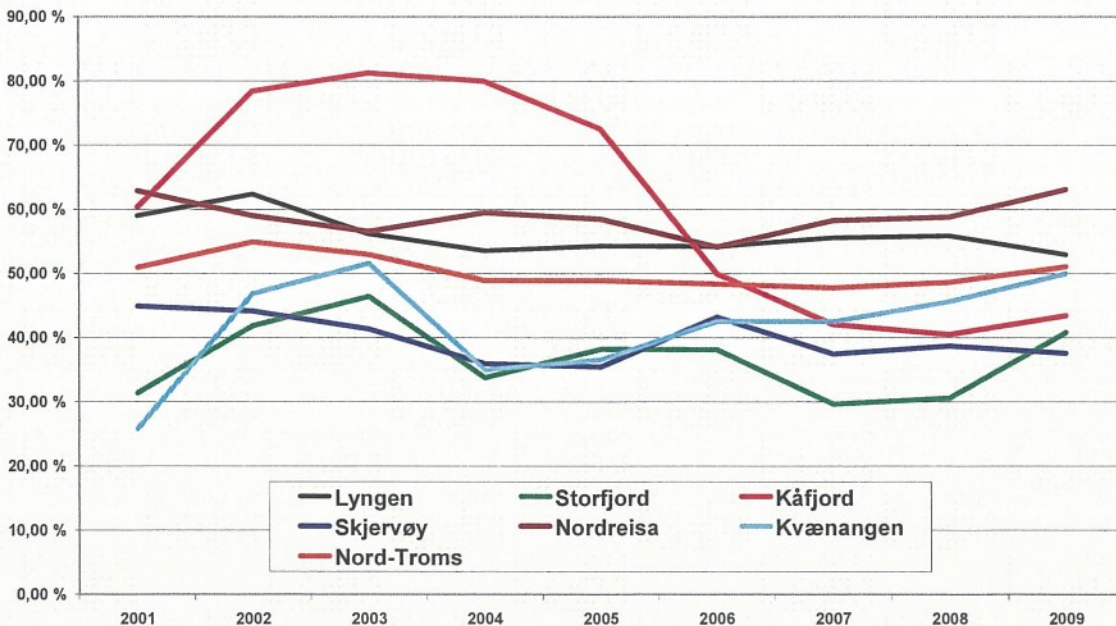
slutten av perioden).

Total andel pendlere i Nord-Troms



Ut fra disse tallene er det interessant å se hvor stor andel som faktisk pendler internt i Nord-Troms (ref. problemstillingen om felles arbeidsmarkedsregion). Ser man Nord-Troms under ett, pendler i snitt 50 % ut av Nord-Troms.

Andel interne pendler i Nord-Troms



Vi ser her at Kåfjord frem til 2006 hadde en relativt stor andel interne pendlere, mens om lag halvparten av pendlerne i Lyngen og Nordreisa pendler internt. I Storfjord, Skjervøy og Kvænangen pendler ca. 40 % internt i Nord-Troms.

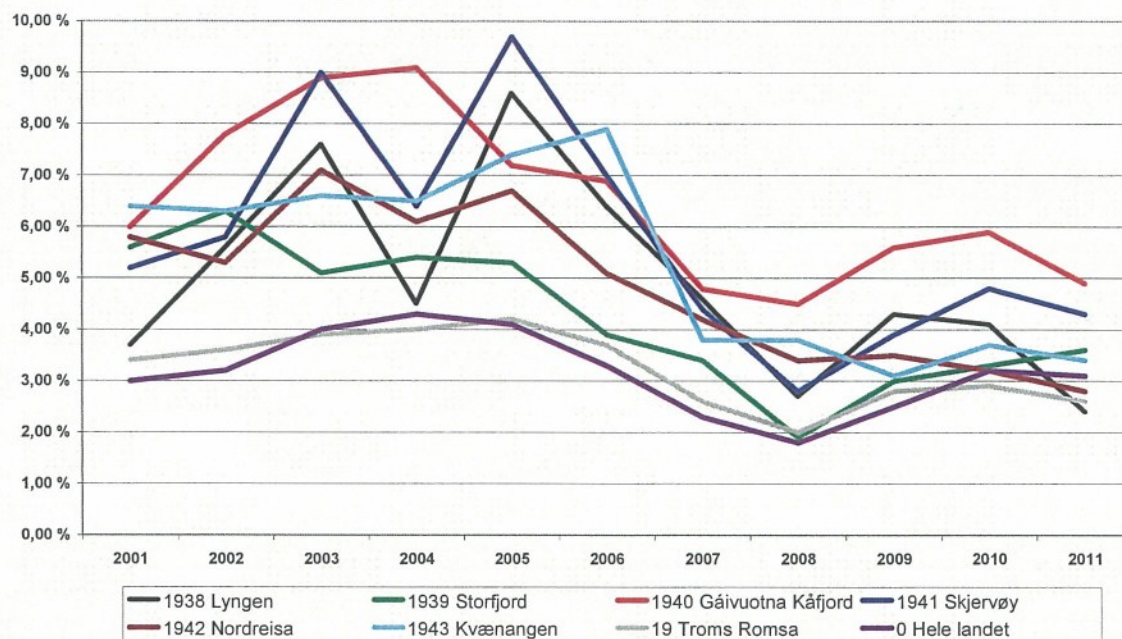




Arbeidsledighet

Tradisjonelt har Nord-Troms hatt høy arbeidsledighet sammenlignet med resten av fylket og landet for øvrig. Dette gjelder spesielt de mindre kommunene som Kålfjord og Kvænangen, som over år har hatt den høyeste ledigheten i Nord-Troms.

Registrerte helt arbeidsledige (i prosent)



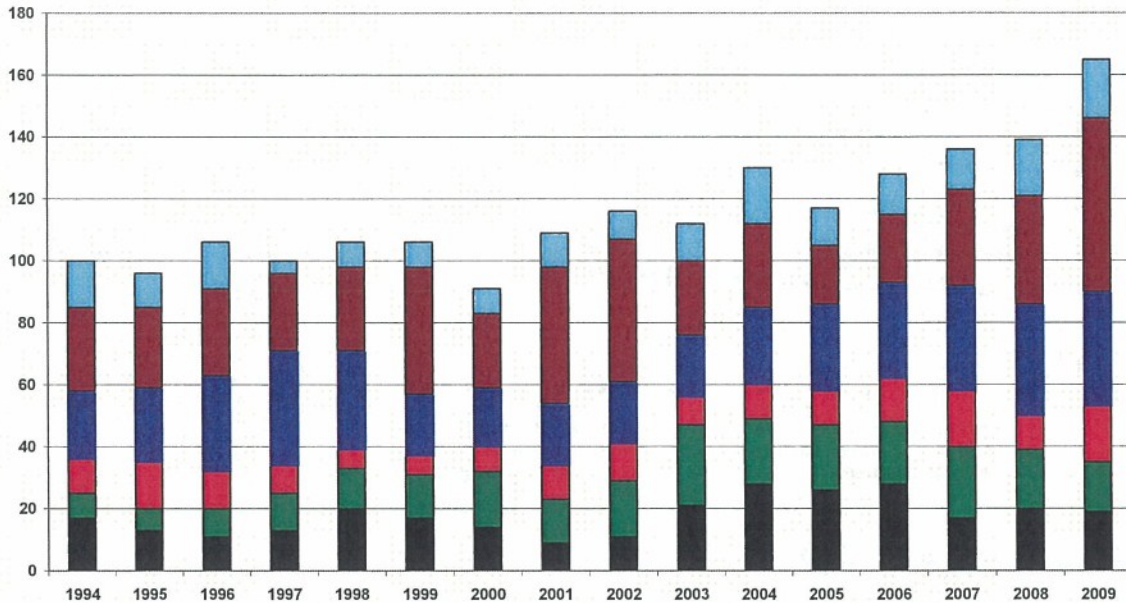
Vi ser at Nord-Troms de siste 10 årene under ett har hatt en kraftig nedgang i arbeidsledige, og regionen ligger i dag noe over fylket og landet for øvrig. Hvis vi går inn på utviklingen i den enkelte kommune, ser vi for eksempel at Skjervøy lå på topp i 2005 med nærmere 10 % av arbeidsstyrken ledig, mens man nå er nede i 4 %. Storfjord er den kommunen som over år har hatt den laveste ledigheten i Nord-Troms.



Sosiale forhold

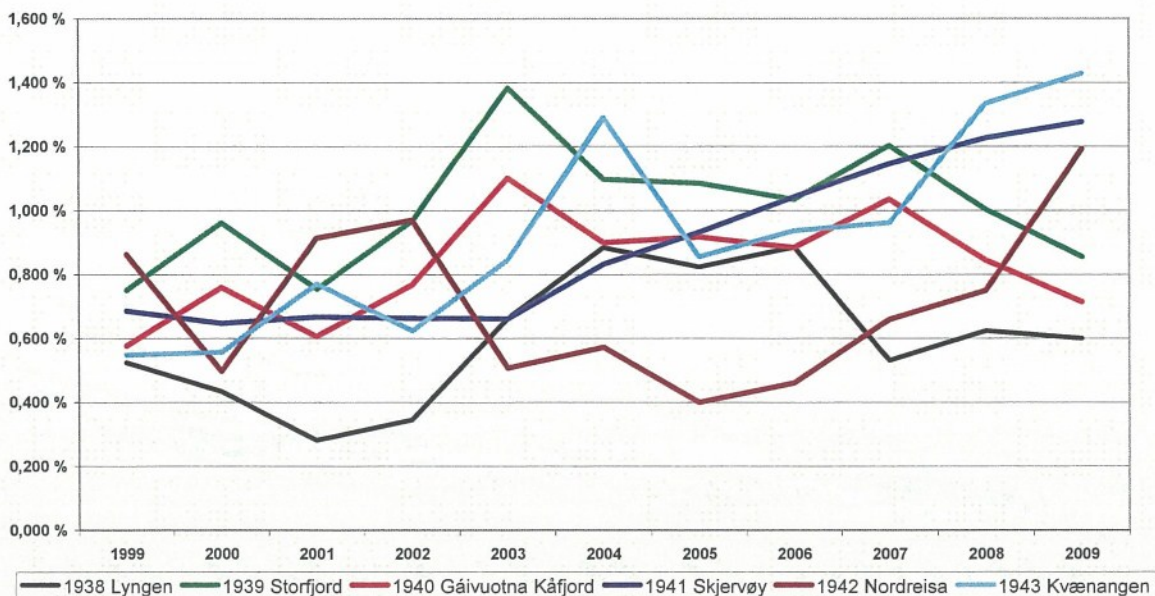
Det er ulike indikatorer som kan brukes for å illustrere ”temperaturen” i den enkelte kommune. I denne sammenheng har vi valgt å se nærmere på andel barn på omsorgs- og hjelpetiltak i Nord-Troms.

Antall barn på omsorgs- og hjelpetiltak i Nord-Troms



Hvis vi ser på den relative andelen i hver kommune, ser vi at det har vært en vekst i Kvænangen de siste 10 årene. De siste 3 årene ser vi en markant vekst i Nordreisa.

Andel barn på omsorgs- og hjelpetiltak i Nord-Troms

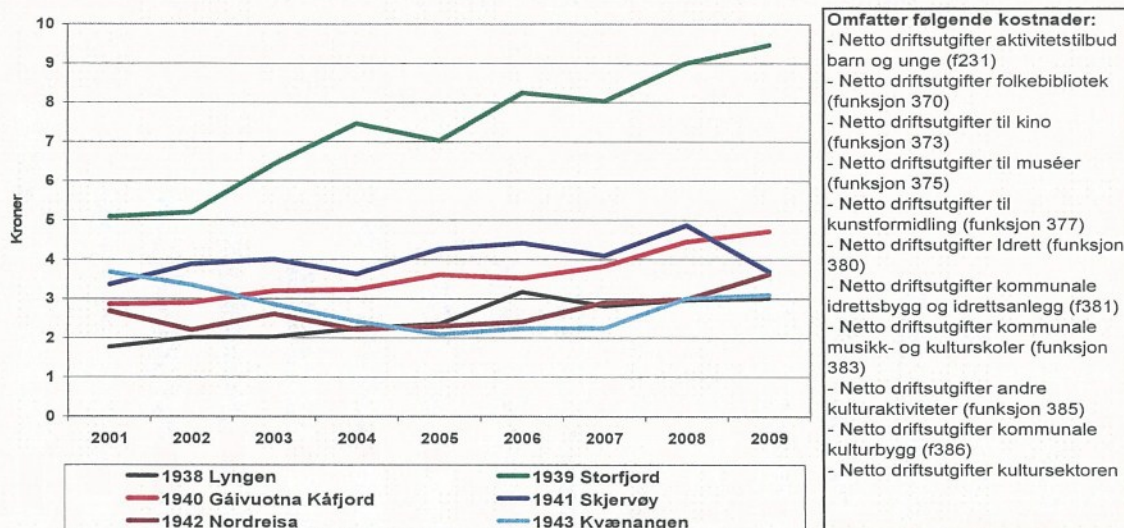




Kultur

Det er en viss spredning i bruk av kommunale midler på kultur. Vi har som et eksempel tatt med nettoforbruk på utvalgte aktiviteter.

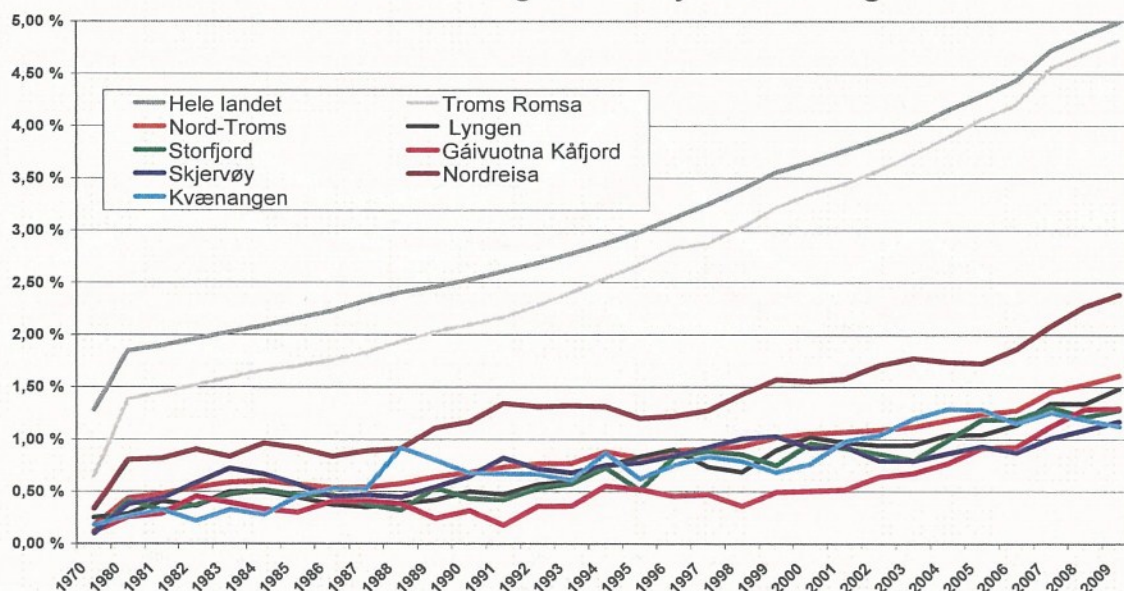
Midler brukt på kultur pr innbygger i Nord-Troms



Utdanningsnivået

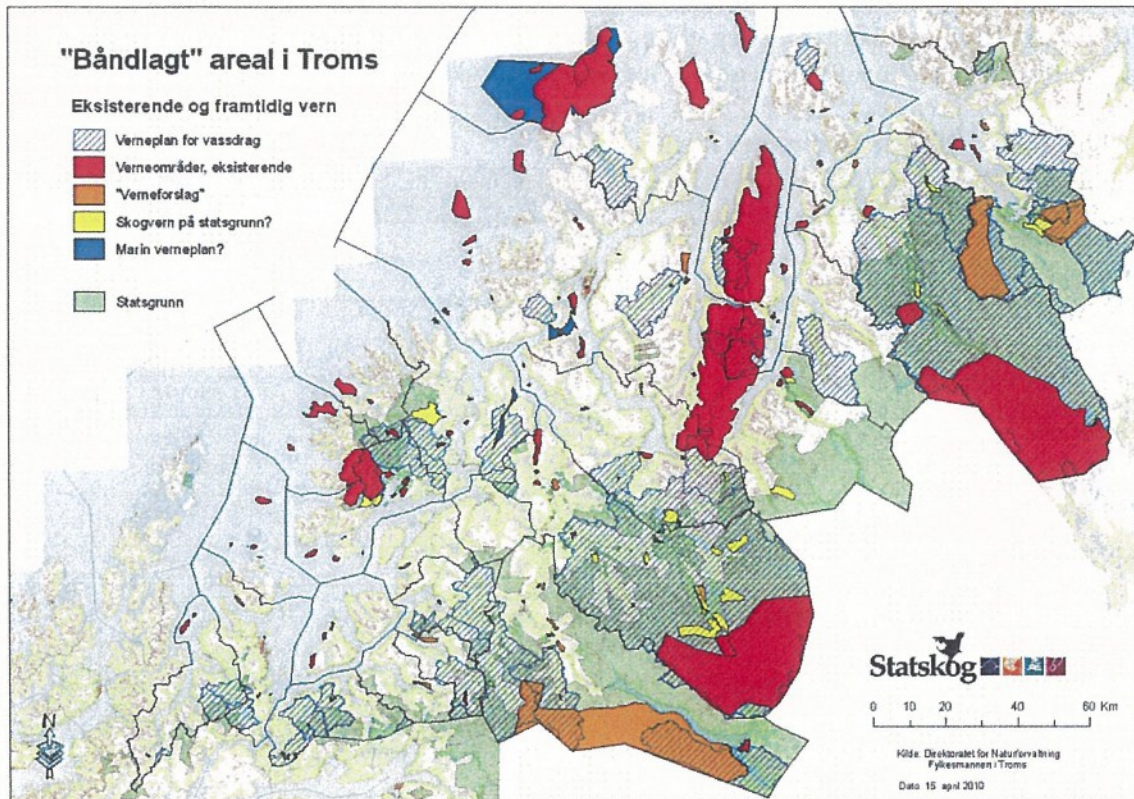
Det har vært en relativ økning i utdanningsnivået i Nord-Troms, og for å illustrere denne utviklingen har vi sett på utviklingen i antall personer med høyere utdanning. De siste 30 årene har det vært en økning i utdanningsnivået i Nord-Troms, men veksten i Nord-Troms er lavere enn fylket og landet for øvrig.

Andel av befolkningen med høyere utdanning



Verneområder i Nord-Troms

Myndighetene har over flere år innført stadig flere begrensninger på bruk av arealene i Nord-Troms. Vi legger med en figur som viser status i Troms (kilde: Statskog).



Vi ser at Lyngen, Storfjord og Nordreisa har store områder som er båndlagt og at Kvænangen er også er sterkt berørt.

Det bør gjøres nærmere analyse over omfanget av disse områdene og hvilke begrensninger det legger på bruk og muligheter for fremtidig næringsutvikling.



Energi og klima

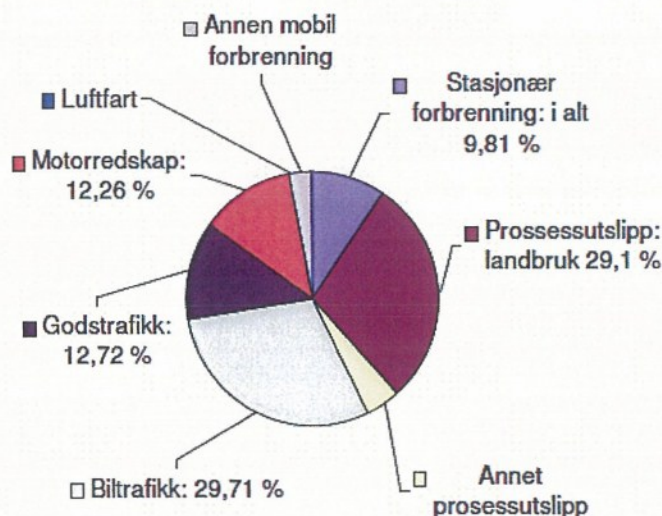
Halti Næringshage AS har vært prosjektleder for Energi- og klimaplan for Nord-Troms, og i den forbindelse ble det utarbeidet *Kommunedelplan for energi og klima for Nord-Troms 2010–2014*. Nevnte plan tar for seg ulike problemstillinger knyttet til energi, og følgende tabell illustrerer utslipp av klimagasser¹ og strømforbruk per innbygger.

Generell oversikt per innbygger i 2007

Kommune	Tonn per innbygger 2007	KWh per innbygger 2005
Kvænangen	9,9	1855,2
Storfjord	8,6	1933,82
Kåfjord	7,3	1739,51
Nordreisa	7,0	2004,64
Lyngen	5,0	2480,85
Skjervøy	2,2	2165,93
Nord-Troms	6,2	2064,38
Troms	4,6	3213,04
Norge	11,6	2517,37

Klimagassutslipp i Nord-Troms fordelt på kilder, 2007, i prosent

Utslipet av klimagasser for Nord-Troms lå i 2007 8,6 % over 1991-nivå. Tilsvarende for Norge var ca. 15,5 %. Klimagassutslippene fordelte seg på kildene som vist i figuren nedenfor. Biltrafikk var den største bidragsyteren til klimagassutslippene.



Klimagassutslipp i Nord-Troms i prosent, kildefordelt 2007

Vi går ikke nærmere inn og analyserer nevnte data, men henviser til nevnte plan.

¹ Klimagasser: Gasser som påvirker klimasituasjonen: karbondioksid (CO₂), metan (CH₄), lystgass (N₂O), perfluorkarboner (PFK), svovelhexafluorid (SF₆) og hydrofluorkarboner (HFK). Gassene slipper gjennom inngående solvarme, men tar opp en del av den utgående varmestrålingen fra jorden. De fleste klimagassene finnes naturlig, og livet på jorden er avhengig av denne prosessen som også kalles drivhuseffekten.



Kommunikasjon og infrastruktur

Nord-Troms har store utfordringer knyttet til transportinfrastruktur som går på vegstandard og fremkommelighet. Det er gjort og planlegges store investeringer i stamvegnettet knyttet til fremkommelighet og trafikkikkerhet (rassikring, tunneller), men fortsatt er det store utfordringer. Det er fortsatt behov for rassikring i Kåfjord og tiltak for å sikre regularitet over Kvænangsfjellet. For nærmere opplysninger vises det til Fylkesvegrapport for Troms.

I tillegg er det problemstillinger knyttet til sjøtransport og luftfart. Dette er områder som ikke omfattes av denne rapporten.

Av andre utfordringer i forhold til infrastruktur har vi

- kraftnett og strømforsyning
- tilgang til bredbånd og telekommunikasjon
- øvrig sikkerhet og beredskap

Alle disse problemområdene bør beskrives nærmere.

Oppsummering – konklusjon

Nord-Troms Strategier 2007–2016 skal være Nord-Troms Regionråd sitt styringsverktøy og bidra til at overordnede mål og strategier blir iverksatt og gjennomført. Men en forutsetning for en god plan er at man har et godt grunnlag for å peke ut viktige problemområder. Denne rapporten viser helt klart at Nord-Troms står overfor en rekke utfordringer i årene fremover. Spesielt er det utfordringer knyttet til den negative befolkningsutviklingen samt en stadig eldre befolkning.

Vi kommer ikke i denne rapporten inn med konkrete forslag til tiltak, men det bør åpenbart utarbeides mer målrettede tiltak for å stoppe fraflytting samt hindre forgubbing. Vi ser også at det må gjøres utbedringer av det regionale vegnettet, noe som på sikt vil ha økt betydning for Nord-Troms som felles bo- og arbeidsregion.

Det forventes at de minste kommunene i årene fremover kan forvente seg en ytterligere nedgang i befolkningen og at de vil ha store utfordringer knyttet til det. Hvordan dette kan løses gjenstår å se, men en strategi kan være å se på funksjonelle regioner. Utfordringen fremover blir hvordan kommunene velger å organisere tjenestetilbudene slik at man faktisk kan opprettholde tjenestetilbudet til befolkningen, uansett hvor man måtte bo i Nord-Troms.



SAMARBEID I NORD-TROMS

Tiltak	Formål	Årsverk og lokalisering	Styreform	Økonomi	Deltakere							
					1943	1942	1941	1940	1939	1938	Andre	
Politisk samarbeid												
Nord-Troms Regionråd Stiftet 13.11.1997	<p>Nord-Troms Regionråd skal være et politisk og administrativt samarbeidsorgan som arbeider med saker av felles interesse mellom kommunene og som fremmer regionens interesser i fylkes- og rikssammenheng. Hovedmålsetting: Regionrådet skal fungere som et samlende organ og jobbe aktivt for gode rammebetingelser for utvikling av Nord-Tromsregionen.</p> <p>Selskapsavtalen regulerer forholdene i Regionrådet. Det er i tillegg utarbeidet rutinebeskrivelse for saksordførere. I rådmannsutvalget fordeles oppgavene mellom rådmennene.</p> <p>Nord-Troms Studiesenter er beskrevet som eget tiltak.</p>	<p>Sekretariatsleder 100 % samt regional ungdomskonsulent 50 % RUST.</p> <p>Nord-Troms Studiesenter er beskrevet som eget tiltak.</p>	<p>Delt ansvar, Regionrådet har et styre som er sammensatt av kommunenes ordførere.</p> <p>Selskapets øverste organ er representantskapet, som har 18 medlemmer – tre fra hver kommune.</p>	<p>Totalt driftsbudsjett 2012 på 1,450 millioner kr som dekkes av kommunene i Nord-Troms etter egen fordeling. Av dette er 0,2 millioner tilskudd til Studiesenteret.</p>	x	x	x	x	x	x		

Tiltak	Formål	Årsverk og lokalisering	Styreform	Økonomi	Deltakere							
					1943	1942	1941	1940	1939	1938	Andre	
Tjenesteproduksjon/ utviklingsarbeid												
Nord-Troms rådmannsutvalg Formell del av Nord-Troms Regionråd 04.03.2009	Se Nord-Troms Regionråd.	Se Nord-Troms Regionråd.	Se Nord-Troms Regionråd.	Se Nord-Troms Regionråd.	x	x	x	x	x	x		
Nord-Troms Studiesenter Opprettet 01.01.2006	Styrke samfunns- og næringsutviklingen i regionen ved å gi utdanningstilbud som kan bidra til å rekruttere, videreutvikle og beholde kompetent arbeidskraft. Studiesenteret startet opp som prosjekt, men er nå gått over i driftsfase. Finansieringen er ennå ikke avklart.	2 årsverk fordelt med en 100 % stilling og en 80 % stilling i Nordreisa (Halti) samt en 20 % stilling i Storfjord.	Egen styringsgruppe på 8 personer som representerer ordførerne, rådmennene, Regionkontoret, bibliotekene, Troms fylkeskommune, Nord-Troms videregående skole, Næringsnett Nord-Troms og Storfjord kommune (tidligere Folkeuniversitetet).	Studiesenteret finansieres av kommunene, Troms fylkeskommune og ved egeninntjening. Det har siden 2007 vært arbeidet med statlig medfinansiering.	x	x	x	x	x	x	Nord-Troms Regionråd og Troms fylkeskommune	
Regional ungdomssatsing (RUST) UNIT 1998–2007 RUST oppstart høst 2009	RUST skal jobbe for et bedre arbeids-, bo- og aktivitetstilbud for ungdom som bor eller ønsker å bosette seg i Nord-Troms. Dette for å stimulere til gode opplevelser i regionen, tilflytting, hindre fraflytting og for å sette i verk tiltak som kan virke forebyggende i	Regional ungdomskonsulent 50 %. Stillingen lokalisert i	Regional ungdomskonsulent tilknyttet sekretariatet i Regionrådet. Eget fagråd med en	Totale utgifter for RUST er ca. 450 000 kr, herunder tilskudd fra Troms fylkeskommune.	x	x	x	x	x	x		

	forhold til eventuell ungdomsproblematikk som rus, kriminalitet og psykisk helse. RUST ønsker å engasjere ungdom og legge til rette for at ungdom kan utvikle seg positivt i regionen vår. Kommunene har vedtatt å omgjøre stillingen som ungdomskonsulent til fast stilling.	Kåfjord.	representant fra hver kommune.									
Nord-Troms ungdomsråd	Nord-Troms ungdomsråd (RUST) skal arbeide for et bedre arbeids-, bo- og aktivitetstilbud for ungdom som bor eller ønsker å bosette seg i Nord-Troms. Dette for å stimulere til gode opplevelser i regionen, tilflytting, hindre fraflytting og for å sette i verk tilbud som kan virke forebyggende i forhold til eventuell ungdomsproblematikk samt være med å tilrettelegge og påvirke slik at ungdom kan utvikle seg positivt i regionen.	Nord-Troms ungdomsråd (RUST) består av 12 medlemmer – to fra hver kommune i alderen 8. klasse–22 år.	De kommunale ungdomsrådene oppnevner selv to representanter til det regionale ungdomsrådet etter egne kriterier. Nord-Troms ungdomsråd (RUST) kan velge arbeidsutvalg for ulike tiltak dersom de finner det nødvendig.	Tiltakene finansieres gjennom Nord-Troms Regionråd.	x	x	x	x	x	x		
Nord-Troms barneverntjeneste Oppstart 01.09.2008	Formålet med samarbeidet er å utvikle, etablere og drive en felles barneverntjeneste for de deltakende kommunene. Et større og mer robust fagmiljø skal bidra til følgende mål: <ul style="list-style-type: none"> • En åpen og tilgjengelig tjeneste for brukerne • En aktivt forebyggende innsats i alle kommunene • Habilitet og rettssikkerhet i saksbehandlingen • Rask og effektiv saksbehandling 	Hovedkontor i vertskommune og stedlige kontor i de samarbeidende kommunene. Totale årsverk er 8,6, lokalisering er 2 i Kvænangen og 6,6 i Nordreisa. Av 6,6 årsverk er 5 barnevern-	Nordreisa vertskommune etter kommunelovens § 28 om vertskommunesamarbeid.	Fra starten videreføring av kommunale budsjett. Etter 2010 skal utgiftene fordeles etter folketall i deltakende kommuner. Veilederstillingen er finansiert av Fylkesmannen.	x	x						

		konsulent, 0,6 sekretær og 1,0 veileder.										
Krisesenteret for Tromsø og omegn Startet opp 1979, endret navn 2012	<p>Krisesenteret for Tromsø og omegn (navnebytte fra 2012) er en ideell organisasjon med eget styre. Kommunene har videreført sitt interkommunale samarbeid om krisesentertilbud og inngått avtale med Krisesenteret for Tromsø og omegn for å ivareta sine lovpålagte oppgaver etter Lov om krisesentertilbud.</p> <p>Krisesentertilbudet skal etter lov av 19. juni 2009 nr. 44 (krisesenterlova) gi deltakende samarbeidskommuner et døgnåpent, helårig, godt og helhetlig krisesentertilbud til kvinner, menn og barn som er utsatt for vold eller trusler om vold i nære relasjoner, og som har behov for rådgivning og/eller et trygt midlertidig botilbud.</p> <p>Når krisesenterloven ble innført, var vurderingen at ingen av Nord-Troms-kommunene kunne etablere dette uten store investerings- og driftskostnader.</p> <p>Kåfjord kommune var ifølge hjemmesiden ikke på listen over samarbeidskommuner. Det er Tromsø kommune som har inngått samarbeidsavtaler med alle aktuelle kommuner og de andre på siden.</p> <p>Krisesenteret i Tromsø har tidligere hatt tilbud til kvinner (og barn), men det er usikkert om krisesenteret også dekker tilbudet for menn.</p>	Ca. 9 årsverk.	<p><u>Styret</u> består av fem medlemmer, alle med personlig vara.</p> <ul style="list-style-type: none"> • Styreleder, jurist ved NAV • Nestleder, førskolelærer med spes.ped. • Medlem, saksbeh. NAV • Medlem, tidl. representant fra Nordreisa • Medlem: Privatpraktiserende jurist (ny 2012) 	Finansieringen av krisesentrene i Norge ble ved innføringen av krisesenterloven (gjeldende fra 01.01.2010) tilbakeført kommunene i rammetilskuddet.	x	x	x	x	x	x	Tromsø, Karlsøy og Balsfjord kommune	
Felles barnehagetilsyn	Kommunen skal føre tilsyn med barnehagene etter barnehageloven. Kommunen kan gi	Barnehageansvarlige fra	De tre kommunene har gått sammen	Kun kjøreutgifter når tilsynsgruppa	x	x	x					

<p>Startet 2012, planen er til 2015</p>	<p>pålegg om retting av uforsvarlige eller ulovlige forhold ved godkjente eller godkjenningspliktige virksomheter. Hvis fristen for å etterkomme pålegget ikke overholdes eller hvis forholdet ikke lar seg rette, kan kommunen vedta tidsbegrenset eller varig stans av virksomheten. Kommunens stengningsvedtak skal sendes til Fylkesmannen til orientering. Vedtak om retting og stengning kan påklages til Fylkesmannen.</p> <p>Kommunene har en dobbeltrolle som eier og tilsynsmyndighet i forhold til barnehagene. Det er viktig at tilsynet har tillit. Dette er grunnen til at administrasjonen i kommunene ønsker å sette sammen et tilsyn med nøytrale tilsynspersoner fra de tre kommunene.</p> <p>Brukerne skal gjennom tilsyn være sikret at følgende er ivaretatt:</p> <ul style="list-style-type: none"> ▪ Tilsynet skal være et verktøy for å sikre barn gode oppvekstvilkår ▪ Tilsynet skal sikre at barnehagene drives iht. lover, forskrifter og kommunale vedtak ▪ Tilsynet skal sikre at eier av barnehagen er bevisst sitt ansvar for egen barnehages virksomhet i henhold til Lov om barnehager med forskrifter 	<p>Kvænangen, Nordreisa og Skjervøy – ingen ekstraressurser satt til formålet.</p>	<p>om å lage en felles tilsynsplan. Dette er initiert fra barnehageadministrasjonene i de tre kommunene.</p>	<p>gjennomfører tilsyn.</p>								
<p>Regionkontoret i Nord-Troms</p>	<p>Region Nord-Troms skal ha et velfungerende samarbeid om felles utfordringer i forbindelse med kvalitetsutvikling i grunnskoler og videregående skoler. Kontoret skal være kontaktskapende og koordinerende organ for pedagogisk utviklingsarbeid i de samarbeidende kommunene i regionen og de</p>	<p>Kontoret har ansatt leder i 100 % stilling, lagt til Skjervøy. Leder er også</p>	<p>Styret består av:</p> <ul style="list-style-type: none"> - Kultur- og undervisnings-sjef i Skjervøy (leder) - Kultur- og 	<p>Kontoret driftes gjennom midler fra Kvænangen, Nordreisa, Skjervøy, Gáivuotna/Kåfjord, Lyngen og</p>	<p>x</p>	<p>x</p>	<p>x</p>	<p>x</p>	<p>x</p>	<p>x</p>	<p>Troms fylkeskommune ved Nord-Troms vgs (skolestedene Skjervøy og Nordreisa) og</p>	

	<p>videregående skoler.</p> <p>Overordnet mål for samarbeidet:</p> <ul style="list-style-type: none"> - Sammen om utvikling og kvalitet i Nord-Troms-skolene. <p>I tillegg har kontoret ansvar for prosjektledere i regionale utviklingsprosjekter.</p> <p>For tiden er prosjektleder for Ny GIV i Nord-Troms, Astrid Berg, ansatt ved kontoret. Hun er tilsatt i 70 % stilling ut 2013. Astrid har kontorsted Kåfjord rådhus.</p>	<p>regionkontakt for Nord-Troms mot Fylkesmannens utd.avd. og har ansvar for samarbeid og kontakt med de andre regionene i Troms.</p>	<p>undervisnings-sjef i Kvæn-angen</p> <ul style="list-style-type: none"> - Skolefaglig ansvarlig i Nordreisa kommune: For tiden rektor ved Storslett skole - Kultur- og undervisnings-sjef i Kåfjord - Kultur- og undervisnings-sjef i Lyngen - Kultur- og undervisnings-sjef i Storfjord - Representant for videregående skole - Representant for PPT (ved innkalling) - Representant for Utdanningsforbundet (ved innkalling) - Sekretær: Ulla Laberg 	<p>Storfjord etter fast fordelingsnøkkel.</p> <p>Kurs, utviklingsprosjekter og annen virksomhet dekkes av statlige kompetansemidler tildelt kommunene og kommunale kompetansemidler samt påsøkte prosjektmidler fra stat, fylkeskommune, Fylkesmannen i Troms og Sametinget.</p>								Nordkjosbotn vgs.
<p>PPT Nord-Troms</p> <p>Startet 01.01.1983</p>	<p>Hver kommune og fylkeskommune skal ha en pedagogisk-psykologisk tjeneste. Den pedagogisk-psykologiske tjenesten i en kommune kan organiseres i samarbeid med andre kommuner eller med fylkeskommunen.</p> <p>Tjenesten skal hjelpe skolen i arbeidet med kompetanseutvikling og organisasjonsutvikling for å legge opplæringen bedre til</p>	<p>9 ansatte lokalisert på Storslett.</p>	<p>Egen samarbeidsavtale med eget styre. Styrets representasjon er en fra hver kommune, Troms fylkeskommune, daglig leder og en</p>	<p>Fordelingsnøkkel etter antall elever i grunnskolen.</p>	x	x		x				Troms fylkeskommune

	rette for elever med særlige behov. Den pedagogisk-psykologiske tjenesten skal sørge for at det blir utarbeidet sakkyndig vurdering der loven krever det. Tjenesten ytes overfor elever med spesielle læreproblemer eller andre funksjons- eller tilpasningsproblemer. I hovedsak arbeider PP-tjenesten med forebygging, rådgivning, undersøkning og konkret hjelp til elevene. Ved PP-tjenesten er det ansatt bl.a. spesialpedagoger, psykologer og logoped.		ansattrepresentant.									
PPT Storfjord–Lyngen Balsfjord	Oppfylle opplæringsloven § 5-6 (se ovenfor).	Ca. 5 ansatte i Nordkjosbotn.	Eget styre.	Fordelt etter elevtall i kommunene pr. 1. oktober.					x	x	Balsfjord kommune og Troms fylkeskommune	
Biblioteksamarbeid Regionalt samarbeid startet høsten 2004, samarbeid 2008–2011	Overordnet mål for regionalt samarbeid er å sikre befolkningen i Nord-Troms en best mulig bibliotekstjeneste. Gjennom Nord-Troms Studiesenter ble det etablert studiebibliotek i alle seks kommuner. Man har underveis også sett nytten av å samordne og utvikle andre felles tjenester. Målsettingen er at bibliotekene skal være aktive, kreative og tilgjengelige møteplasser, der innbyggerne i Nord-Troms kan søke inspirasjon, informasjon, kunnskap og rekreasjon. Våren 2007 ble biblioteksjefene enige om å få utarbeidet en felles regional plan for biblioteksamarbeidet. Planen ble utarbeidet. Som følge av etableringen av studiebibliotekene, fikk Kåfjord og Storfjord økte stillinger etter biblioteksamarbeidet. Før samarbeidet var det en 50 % stilling som	Koordinator i 50 % stilling ble tilsatt i prosjektets varighet. Etter prosjektet var årsverkene: <ul style="list-style-type: none"> • Kvæn. 0,5 • Nordr. 2,56 • Skjerv. 1,5 • Kåfj.: Hoved 0,8 Mannd. 0,2 • Bokbuss 1,6 • Lyngen 1,2 • Storfjord 1,0 	Arbeidsutvalg (AU) sammen med en av biblioteksjefene. Dette for å sikre godt samarbeid og koordinering. Dette vervet bør rullere mellom biblioteksjefene. Biblioteksjefkollegiet har faglig ansvar for koordinator. Arbeidsgiveransvaret hadde Nord-Troms Studiesenter.	Prosjektet ble finansiert gjennom tilskudd fra Troms fylkeskommune og Nord-Troms Regionråd. Mange av tiltakene ble gjennomført innenfor opprinnelige budsjetter i hver enkelt kommune.	x	x	x	x	x	x		

	<p>biblioteksjef i begge kommunene, mens det etter samarbeidet er det blitt 100 % stilling i begge kommunene. I Kåfjord inngår 0,2 stilling til administrasjon av Bokbussen.</p> <p>Prosjektet er avsluttet, men videreført gjennom Fremtidens kunnskapsarena.</p>										
<p>Fremtidens kunnskapsarena</p> <p>Prosjektet startet opp i september 2011. Dette er tenkt som et treårig prosjekt.</p>	<p>Hovedmålet er å videreutvikle det etablerte regionale biblioteksamarbeidet i Nord-Troms ved å utvikle og kvalitetssikre bibliotekene som kunnskaps- og læringsarena.</p> <p>Folkebibliotekene i Nord-Troms skal:</p> <ul style="list-style-type: none"> • Være kunnskapsarena og læringsarena for barnehage, grunnskole, studiesentra og språksentra i regionen • Styrke samarbeidet mellom folkebibliotekene, grunnskolene og barnehagene i regionen • Styrke det etablerte biblioteksamarbeidet i Nord-Troms • Videreutvikle bibliotekene som studiebibliotek for voksne studenter • Heve kvaliteten på bibliotek-tjenesten for hele utdanningsløpet • Gi målgruppene samme tilbud fra alle bibliotekene i Nord-Troms-kommunene • Styrke satsingen på flerkulturelle bibliotek-tjenester i regionen, med fokus på det samiske og finsk/kvenske 	<p>Prosjektleder 50 %, prosjekt-medarbeider 50 %.</p>	<p>Styringsgruppa består av:</p> <p>Prosjektleder, 1 biblioteksjef, 1 oppvekstsjef, 1 representant fra Troms fylkesbibliotek, 1 representant for Nord-Troms Studiesenter, 1 lærer og 1 rektor.</p>	<p>Tilskudd fra Nasjonalbiblioteket første år på kr 500 000, andre år 600 000.</p> <p>Fått tilskudd fra Troms fylkeskommune, RUP-midler, kr 980 000 (over tre år).</p>	x	x	x	x	x	x	<p>Samarbeidsparter i prosjektet er grunnskolene i regionen v/Regionkontoret i Nord-Troms, Troms fylkesbibliotek, Nord-Troms Studiesenter, Bibliotek- og kulturbussen i Nord-Troms og Biblioteksamarbeidet i Nord-Troms.</p>
<p>Nord-Troms distriktsmedisinske senter (DMS) startet høsten 2004 som et prosjekt. Kommunene Kåfjord, Skjervøy, Kvænangen og Nordreisa med til sammen 11 400 innbyggere samt UNN HF,</p>	<p>Målsettingen er at Nord-Troms distriktsmedisinske senter etableres som et faglig fullverdig spesialisthelsetjenestetilbud i regionen. Tjenestene rettes mot innbyggernes behov. Nord-Troms DMS etableres som samhandlingsarena mellom kommuner, region, helseforetak, universitet, høgskole og</p>	<p>Ledelse ca. 0,5 % stilling</p> <p>Rehab-team: 75 % overlege</p>	<p>Egen styringsgruppe var utnevnt med representanter fra:</p> <ul style="list-style-type: none"> • UNN • Fylkeslegen • Representanter 	<p>Finansiering har skjedd gjennom avtale mellom Nordreisa kommune og UNN</p>							

<p>Statped Nord, Universitetet i Tromsø, NAV hjelpe-middelsentralen og Helse Nord med avtalespesialist i øre/nese/halssykdommer samhandler i prosjektet.</p>	<p>videregående skole.</p> <p>Desentraliserte spesialisthelsetjenester ved DMS er et ledd i arbeidet med å gi bedre tilgjengelighet og likeverdige helsetjenester for befolkningen i området og at helsehjelpen som ytes ved DMS skal være av forsvarlig og høy kvalitet. Følgende tjenester finnes ved DMS:</p> <ul style="list-style-type: none"> • Områdegeriatri og rehabilitering (1977) • Medisinsk behandling og observasjon (øyeblikkelig hjelp med døgnopphold/sykestuer) (1977) • Jordmortjeneste og fødestue (se egen) • Hudbehandling (2007) • Røntgen (2007) <p>Andre spesialisthelsetjenester som er lokalisert til Sonjatun:</p> <ul style="list-style-type: none"> • Tyngdepunkt afasi og stemme • Ambulerende spesialist øre/nese/hals og audiolog <p>I tillegg er det flere faglige nettverk som drives fra DMS, herunder lunge-, demens- og kreftnettverkene. Innunder demensnettverket gjennomføres det også pårørendeskoler.</p> <p>Følgende prosjekter er tilknyttet DMS:</p> <ul style="list-style-type: none"> • Teleortopediprojektet • Stomiprojekt • Prosjekt mobilt videokonferanse (NAV hjelpemidler) 	<p>100 % logoped 100 % fysio 100 % ergo 100 % geriatri-sykepleier 50 % sekretær</p> <p>5,3 jordmorstillinger, derav 2,3 kommunejordmor og 3 stillinger fødestue</p> <p>Hjelpepersonell til områdegeriatri og rehab, med behandling og observasjon samt fødestue er 6,4 % stilling sykepleiere og 4,4 % stilling hjelpepleiere</p>	<p>fra Regionrådet</p> <ul style="list-style-type: none"> • To politikere fra Nordreisa • Adm. fra Nordreisa • Kommunelege i regionen <p>Styringsgruppen DMS vedtok på sist avholdte møte å avslutte sitt arbeid.</p> <p>Det presiseres at det er viktig med lokalt engasjement og at initiativ må komme fra kommunenivå for å etablere ny styringsgruppe.</p>									
--	--	---	---	--	--	--	--	--	--	--	--	--

<p>Fødestue og interkommunal jordmortjeneste</p> <p>Oppstart 1979</p>	<p>Fødestua er jordmorstyrt og base for jordmortjenesten i Nord-Troms. Fødestua ivaretar døgnkontinuerlig akuttmedisinsk beredskap innen desentralisert fødselsomsorg. Kvinneklinikken UNN ved avdelingsleder og avdelingsoverlege er fagansvarlig i forhold til fødende. Barneavdelingen UNN ved avdelingsoverlege er fagansvarlig i forhold til de nyfødte. Nordreisa kommune er driftsansvarlig.</p> <p>Avdelingens drift er basert på Sonjatun-modellen som ivaretar en totalfunksjon for jordmortjenesten både i og utenfor institusjon til gravide i Kvænangen, Nordreisa, Skjervøy og Kåfjord. Dette innebærer kommunejordmortjeneste med svangerskapsomsorg, bistand ved fødsel og oppfølging i barseltiden, polikliniske konsultasjoner og ledsagerfunksjon. Det rulleres med jordmordager både i Kvænangen, Skjervøy, Kåfjord og Nordreisa.</p>	<p>5,3 jordmorstillinger, derav 2,3 kommunejordmor og 3 stillinger fødestue</p>	<p>Nordreisa vertskommune etter kommunelovens § 28 om vertskommunesamarbeid.</p>	<p>UNN finansierer 3 stillinger. 2,3 stillinger finansieres av kommunene etter avtale seg imellom.</p> <p>Avtalen er ikke regulert etter at krav om hospitering ble iverksatt.</p>	<p>x</p>	<p>x</p>	<p>x</p>	<p>x</p>			
<p>Legevakt Lyngen–Storfjord</p>	<p>Kommunen skal sørge for at personer som oppholder seg i kommunen tilbys nødvendige helse- og omsorgstjenester. For å oppfylle ansvaret skal kommunen blant annet tilby hjelp ved ulykker og andre akutte situasjoner, herunder legevakt, heldøgns medisinsk akuttberedskap og medisinsk nødmeldetjeneste. Legevakt er et behandlingstilbud beregnet på akutte tilstander utenom vanlig åpningstid for legekantorene. Legevakta kan brukes ved behov for legehjelp når det er medisinsk nødvendig med hjelp som ikke kan vente til legekantorene åpner. Det er riktig å benytte legevakt for den kommunen der pasienten oppholder seg.</p>	<p>Lyngseidet/Oteren, fastlegehjemler og turnusleger tilknyttet i alt åtte leger.</p>	<p>Driftes iht. lovverk, kommunestyret i de to kommunene øverste ansvarlig.</p>	<p>Fordelt etter innbyggertall.</p>					<p>x</p>	<p>x</p>	

Fagnettverk helse	Nordreisa kommune har drevet disse nettverkene på eget initiativ. For tiden er det kun aktivitet i demens-/pårørendenettverket. Kreft- og lungenettverket var operativt tidligere, men er per nå ikke operativt pga. ressursituasjonen.	Nettverksarbeid er ressurskrevende. Anslått tid til hvert nettverk er 20 % stilling.	Nordreisa driver nettverkene.	Finansieres av driftsbudsjettet i Nordreisa kommune.	x	x	x	x			
Innkjøpsfunksjonen	Ivareta innkjøpsfunksjonen iht. lov og avtaleverk for alle kommunene i Nord-Troms og bistå kommunene med overordnet planlegging, koordinering og samordning vedrørende innkjøp av varer og tjenester.	1 årsverk lokalisert til Storfjord.	Interkommunalt samarbeid etter kommunelovens § 27. Rådmannsutvalget er styringsgruppe.	40 % fast finansiering i hver kommune, 60 % fordelt etter innbyggertall.	x	x	x	x	x	x	
Arbeidsgiverkontroller Startet 2008	Formålet er å sikre at et minimum av arbeidsgiverkontrollene blir gjennomført i alle kommuner hvert år. Statens krav er minst 5 % og samarbeidet sikrer 3 % i alle kommuner. Tjenesten blir kjøpt av Kemneren i Tromsø, siden det blir vurdert at Nord-Troms ikke klarer å få til et godt fagmiljø med kun én stilling.	1 årsverk lokalisert til Kemneren i Tromsø.	Arbeidsgiveransvaret tillagt Kemneren i Tromsø. Alle skatteoppkreverne inngår i en styringsgruppe sammen med en representant fra Kemneren i Tromsø.	Nord-Troms-kommunene dekker alle utgifter for 1 årsverk. I 2012 utgjør dette kr 550 000. Avtalen reguleres hvert år. Fordeles ut fra antall arbeidsgivere i hver kommune.	x	x	x	x	x	x	
Interkommunalt plankontor	Samarbeidsløsningen skal øke effekten, heve kompetansen, heve tjenestetilbudet og gi kommunene et godt strategisk verktøy til å drive lokal og regional utvikling. Hovedoppgaven til plankontoret er: <ul style="list-style-type: none"> • Alle kommuner skal få reviderte/nye arealplaner • Arbeid med reguleringsplanlegging og annen planlegging • Skal kunne brukes til prosjekt- og prosessledelse, utredning, rådgivning og annet 	I plankontoret vil det være 4,5 årsverk fordelt på 6 personer. I tillegg er det 1 årsverk på kystsoneplan. Hovedkontoret er på Storslett (kommunehuset) der hele plankontoret	Interkommunalt samarbeid etter kommunelovens § 27. Rådmannsutvalget pluss ett styremedlem er styringsgruppe.	Finansieres av Troms fylkeskommune og kommunene. Kommuneandelen er etter fordelingsnøkkel. Kystsoneplanen er i all hovedsak eksternt finansiert.	x	x	x	x			Storfjord vil være med (vedtak). Lyngen vurderer å være med.

	<p>For tiden ivaretas kystsonoplanlegging av plankontoret, et prosjekt på to år.</p> <p>Kart og oppmålingsarbeid er ikke med i samarbeidet.</p>	<p>kan samles.</p> <p>De fleste medarbeiderne har også arbeidstid i egen kommune.</p>									
<p>Kartforretning og oppmåling</p> <p>Samarbeid startet 2004</p>	<p>Samarbeidet er mellom Nordreisa, Kvænangen og Kåfjord kommuner. Formålet med samarbeidet er å utnytte ressursene og kompetansen innenfor oppmåling i Nord-Troms. Samarbeidet består i at Nordreisa kommune gjennomfører selve oppmålingen og produserer målebrevene. Saksbehandlingen før og etter gjennomføres av kommunen oppmålingen skjer i.</p> <p>Samarbeidet er regulert med en enkel samarbeidsavtale.</p>	<p>Nordreisa kommune bruker ca. 50 % stilling til oppmåling i de andre kommunene.</p>	<p>Nordreisa koordinerer samarbeidet.</p>	<p>Nordreisa kommune får 80 % av oppmålingsgebyret og dekket kjøring for de 10 første sakene samt 60 % av oppmålingsgebyret og kjøringen for påfølgende saker.</p> <p>Det medfører at Kvænangen og Kåfjord ikke har utgifter med ordningen.</p>	x	x		x			
<p>Kartsamarbeid</p> <p>Samarbeidet startet i 2004, og i 2008 kom Skjervøy og Storfjord med, i 2009 også Lyngen.</p>	<p>Hensikten med samarbeidet er at ny programvare til kartløsningen blir installert, herunder at de tekniske løsningene og kompetansen til å bruke systemet kontinuerlig er på plass. Ved å fordele nøkkeloppgavene, bruker regionen mindre ressurser totalt sett på oppgaven.</p> <p>Dette innebærer den tekniske oppgraderingen av programvaren på serveren, kontakt med Norkart som leverandør slik at kartweben på intranett og Internett fungerer optimalt samt opplæring av medarbeidere i Nord-Troms som bruker kartet i sitt arbeid.</p>	<p>Den tekniske oppgraderingen er ivaretatt av Lyngen kommune, ca. 5 % stilling.</p> <p>Kontakt med leverandør samt opplæring er ivaretatt av Nordreisa kommune, ca. 5-10 % stilling.</p>	<p>Nordreisa koordinerer samarbeidet.</p>	<p>Oppgavene løses innenfor driftsbudsjettene til kommunene.</p>	x	x	x	x	x	x	

<p>Interkommunal feiing</p> <p>Samarbeid fra 2007</p>	<p>Formålet med samarbeidet var å utnytte eksisterende feiere i regionen. I utgangspunktet var det Storfjord og Kvænangen som ønsket å bruke feiere fra de andre kommunene. Etter det har Storfjord ansatt egen feier.</p> <p>Organisering av tjenesten skulle gå på rundgang mellom de fire kommunene som hadde feiere. En egen samarbeidsavtale ble utarbeidet. Etter hvert viste det seg at det kun var Nordreisa kommune som hadde kapasitet til å organisere arbeidet (uten at avtalen er blitt endret).</p> <p>I 2012 ble det sendt ut varsel tilsvarende kapasitet til fire feiere. Da arbeidet skulle utføres, var det kun to feiere som kunne gjøre dette. Dette ble løst ved at Nordreisa kommune tilsatte midlertidig feier.</p>	<p>Ingen ekstra ressurser er satt inn i samarbeidet.</p>	<p>Koordineringen er løst gjennom møter og informasjonsutveksling.</p>	<p>Ved feiing i andre kommuner er det en fast pris per pipe samt et administrasjonsgebyr som er fastsatt i avtalen mellom kommunene.</p>	x	x	x	x		(x)	
<p>Oppfølging av klima- og energiplan</p> <p>Felles Klima- og energiplan var ferdig i 2010. Samarbeid for å gjennomføre tiltak i planen startet opp i 2011.</p>	<p>Hensikten med samarbeidet var å få gjennomført fellestiltak i Klima- og energiplanen. Tiltakene som er jobbet mest med i ettertid er miljøfyrtårnsertifisering og energisparekontrakter (EPC). Nå har mange bygg i kommunene blitt miljøfyrtårnsertifisert, mens arbeidet med energisparekontrakter ikke er blitt realisert. Halti Næringshage hadde koordineringsansvaret, men etter hvert har flere kommuner trukket seg fra EPC-arbeidet. For tiden er det heller ikke tilbydere på EPC. Mindre behov for koordineringsfunksjonen og ingen tilbydere på EPC gjør at samarbeidet må vurderes på nytt.</p>	<p>Koordinator tilsatt i Halti Næringshage.</p>	<p>Interkommunalt samarbeid gjennom fagansvarlige i hver kommune.</p>	<p>Ekstern finansiering av koordinator tilsatt i Halti Næringshage.</p>	x	x	x	x	x	x	<p>Sammen med Halti Næringshage, som skulle koordinere arbeidet.</p>

Skogbrukssjef	<p>Kommunene har mange oppgaver regulert av skogbruksloven. Felles skogbrukssjef er en ordning der en del av oppgavene er samlet for å gjøre jobben mer effektiv. Skogbrukssjefen gir råd og veiledning om skogbruk. Det er vanlig at skogbrukssjefen har spesielt ansvar for å ivareta kommunenes skogbruksoppgaver og bidra til å utvikle skogbruket i regionen. Vanlige arbeidsoppgaver for skogbrukssjefen er å</p> <ul style="list-style-type: none"> • forvalte tilskuddsordninger til skogbruket • saksbehandle saker etter jordlov/skoglov • være kontaktperson for viltneemnda, statens kartverk o.l. • saksbehandle saker knyttet til næringsliv som berører skogbruk • gi råd og veiledning vedrørende skogbruk og utmarksnæring <p>Skogbrukssjefen har kontordager i alle kommuner etter behov. Kvænangen annet distrikt.</p>	<p>I årsverk lokalisert i Lyngen.</p>	<p>Lyngen vertskommune etter kommunelovens § 28 om vertskommunesamarbeid.</p>			x	x	x	x	x	
Interkommunal veterinærtjeneste Nord-Troms	<p>Kommunene har gjennom lov om dyrehelsepersonell ansvar for at det er tilfredsstillende tilgang på veterinærtjenester. Samarbeidet er etablert for å ha en faglig forsvarlig tjeneste samt en forutsigbar vaktordning på tjenesten. Veterinærtjenesten er normalt mandag–fredag kl. 08–16. Tjenesten bygger på avtale som blir inngått mellom KS og Den norske veterinærforening. Avtalen regulerer inndeling i vaktområder og organisering av vakta og dermed grunnlaget for tilskudd.</p> <p>Det er forskjellig fra område til område hvor stor egenandel kommunene har og hvordan dette er organisert, herunder antall veterinærer i veterinærtjenesten og antall veterinærer i veterinærvakta (se nedenfor).</p>	<p>Veterinærtjenesten består av 2 årsverk, herav 2x60 %, 1x55 % og 1x22 %.</p>	<p>Vertskommunesamarbeid etter kommunelovens § 28.</p> <p>Nordreisa er vertskommune.</p>	<p>Ordningen finansieres av kommunene og tilskudd fra Statens landbruksforvaltning (SLF) via fylkesmennene. Fylkesmennene forestår utbetaling av tilskuddene til de enkelte vakt-distrikt.</p>	x	x	x	x			

Veterinærvakt Nord-Troms	Stortinget vedtok 13.12.2007 å overføre ansvaret for kliniske veterinærvakter jf. dyrehelsepersonelloven til kommunene f.o.m. 01.01.2008. Denne tjenesten skal sikre vakt etter normal arbeidstid, herunder kveld, natt, helg og helligdag. Oversikt over hvem som går vakt når er ofte satt bort til veterinærene.	I tillegg til veterinærer i den kommunale veterinærtjenesten, er flere private veterinærer tilknyttet veterinærvakt.	Vertskommunesamarbeid etter kommunelovens § 28. Nordreisa er vertskommune.	Statlig finansiert.	x	x	x	x			
Veterinærtjeneste og veterinærvakt Lyngen og Storfjord	Ivareta tjenesten, felles Lyngen og Storfjord.	2 årsverk lokalisert til Lyngen.	Lyngen har arbeidsgiveransvaret.	Dekkes direkte av statlig tilskudd.					x	x	
IKT-samarbeidet Oppstart 01.07.2005	En samordning av IKT-området i de seks kommunene med felles organisatorisk, teknisk og programvaremessige løsninger. Samordningen skal føre til å ✓ effektivisere IKT-drift ✓ redusere framtidige investeringskostnader innen IKT ✓ motvirke framtidige økninger av driftskostnader innen IKT ✓ beholde/utvikle IKT-kompetanse i kommunene ✓ motvirke press i retning av kommunesammenslåing ✓ være i forkant av utviklingen For å oppnå målsettingen etableres det en felles datasentral som server alle seks kommuner og som kan betjenes via fjerndriftsverktøy fra kommunene.	I begynnelsen kun utnytte eksisterende ressurser bedre.	Interkommunalt samarbeid etter kommunelovens § 27. Rådmannsutvalget er styringsgruppe.	Investeringskostnader fordeles på følgende måte: Fast andel 40 % av kostnader fordeles likt mellom kommunene. Variabel andel 60 % av kostnader fordeles mellom kommunene forholdsmessig med bakgrunn i innbyggertall.	x	x	x	x	x	x	

Interkommunalt fellingslag	<p>Tidligere var det kommunale fellingslag, men rovviltnemnda har anbefalt at det dannes interkommunale fellingslag jf. kommentarene til rovviltforskriften. Dette gjøres for å få enda større profesjonalitet i fellingslagene samt at det da også kan bli lettere å rekruttere jegere. Godtgjøring til fellingslaget for den tid som er benyttet til fellingsforsøk. Deltakere som mottar godtgjøring etter ordningen må være registrerte lisensjegere jf. rovviltforskriften § 15 og være tilknyttet kommunale/interkommunale fellingslag.</p>	Ikke etablert.	Ikke etablert.	<p>Kommunen utbetaler godtgjøring til fellingslaget og Fylkesmannen betaler ut til kommunen. Fastsatt døgnset er 1400 per mann/døgn etter hensiktsmessig antall deltakere og lengde på skadefellingsforsøk. I tillegg kommer inntil kr 15 000 for dokumenterte utgifter (eks. kjøring bil, snøscooter, overnatting etc.).</p>							
-----------------------------------	---	----------------	----------------	---	--	--	--	--	--	--	--

Tiltak	Formål	Årsverk og lokalisering	Styreform	Økonomi	Deltakere						
					1943	1942	1941	1940	1939	1938	Andre
Prosjekter											
Omdømmeprosjektet Forprosjektet 01.10.2009–31.03.2011 Hovedprosjektet 15.09.2011–15.09.2014	Målsettingen i prosjektet er å styrke felles regional identitet og samtidig bygge et positivt omdømme utad. I dette ligger det intern mobilisering av regionens innbyggere (identitetsbygging) der det skal gjennomføres tiltak som skaper stolthet og øker bevisstheten om regionens muligheter. Det andre er et eksternt fokus (omdømmebygging) som skal skape en felles forståelse og profilering av regionens fortrinn. Her skal man finne fram til de unike "prosjektene" som kan danne basis for omdømmebygging/profilering av regionen. Tiltakene skal øke boglede samt stimulere til entreprenørskap og gründerutvikling.	Prosjektleder i 90 % stilling på Skjervøy samt 6 medarbeidere i hver kommune i 20 % stilling. I tillegg er det en 20 % stilling tilknyttet omdømme-prosjektet med ungdomsfokus. Stillingen er lokalisert i Kåfjord.	Rådmannsutvalget er styringsgruppe.	Prosjektet finansieres gjennom Bolyst-midler (KRD), Troms fylkeskommune og kommunene selv. Kommunene bidrar i tillegg med finansieringen av 20 %-stillingen i hver kommune.	x	x	x	x	x	x	
Innføring av felles system for sak/arkiv, e-post, Internett og intranett	IKT-samarbeidet hadde som hovedmål å innføre felles system for sak/arkiv, e-post, Internett og intranett. Innføring av felles system for sak/arkiv, e-post og Internett er gjennomført, mens intranettet ikke er innført. Det skal innføres felles nettportal samtidig som ny driftsorganisering blir vurdert.	Prosjektleder 1 årsverk lokalisert i Nordreisa. Personen er fast ansatt.	Rådmannsutvalget	Kostnadene fordelt på 40 % fast andel og 60 % variabel andel etter innbyggertall.	x	x	x	x	x	x	
Innføring av økonomisystem	Innføring av felles økonomisystem. Systemet er innført, men det er fortsatt tilpasninger til systemet.	Kun eksisterende årsverk, samarbeid med PL IKT og innkjøps-funksjonen.	Rådmannsutvalget	Kostnadene fordelt på 40 % fast andel og 60 % variabel andel etter innbyggertall.	x	x	x	x	x	x	Sammen med Karlsøy
Tiltak	Formål	Årsverk og	Styreform	Økonomi	Eiere						

		lokalisering			1943	1942	1941	1940	1939	1938	Andre
Interkommunale virksomheter											
Ymber AS Etablert 07.10.1949 http://www.altakraftlag.no/	Produksjon, omsetning og overføring av elektrisk kraft og annet som naturlig står i forbindelse med dette. Troms fylkeskommune, Kåfjord, Skjervøy, Nordreisa og Kautokeino kommuner eier 16,66 %, Kvænangen og Loppa kommuner eier 8,33 %.	Ca. 60 årsverk. Hovedkontor Sørkjosen, montørstasjoner Skjervøy, Kautokeino og Kåfjord samt driftsavtale Kvænangen Kraftverk.	Eget styre på 7 medlemmer som representerer eierne og ansattes representanter. Høyeste myndighet er generalforsamlingen, bestående av en representant fra hver av kommunene og Troms fylkeskommune.	Styret behandler utbyttet til kommunene. Dette har normalt vært 60 % av årsresultatet til Ymber, deretter etter eierandel for hver kommune. Generalforsamlingen kan redusere utbyttet. Dersom generalforsamlingen vil øke utbyttet, må dette først behandles i styret.	x	x	x	x			Loppa, Kautokeino og Troms fylkeskommune
Avfallsservice A/S Etablert 21.05.1992	Anlegge og drive felles interkommunalt avfallsbehandlingsanlegg for forbruksavfall, produksjonsavfall, spesialavfall og slam som gir minst mulig miljøforstyrrelser for omgivelsene. Ha ansvar for innsamling, inntransport og deponering av avfall som forestås av selskapet selv eller av andre, samt samordne fellesoppgaver og bedre styringen av avfallsstrukturen i eierkommunene. Overta annen avfallshåndtering dersom det skulle bli aktuelt. Være pådriver og utvikle gode løsninger for avfallsbehandlingen i eierkommunene. Iverksette tiltak som gir utvikling og løsninger innenfor kildesortering, resirkulering og gjenbruk av avfall. Samordne kunnskapsutviklingen samt bli et felles kompetansesenter for	Ca. 26 årsverk fast ansatte samt 3 årsverk innleid i Skibotn. 4 ekstra årsverk i sommerperioden 15. mai–15. oktober.	Eget styre på 7 medlemmer som representerer eierne og ansattes representanter. Høyeste myndighet er generalforsamlingen, med representanter fra hver av kommunene.	Renovasjonskostnadene fastsettes i forskriftene som er til behandling i kommunene. Ingen utbytte til kommunene.	x	x	x	x	x	x	

	<p>eierne i avfallsspørsmål. Delta i annen virksomhet som naturlig faller inn under virksomhetsområdet, enten ved aksjekjøp eller på annen måte.</p> <p>Hver av kommunene i Nord-Troms eier 16,67 % av selskapet.</p>										
<p>Nord-Troms Museum BA Etablert 01.05.1995</p>	<p>Nord-Troms Museum skal arbeide med kulturelle brytninger og møter i fortid og samtid. Institusjonen skal løftes faglig og organisatorisk til et nivå der den kan inngå i nasjonale museumsnettverk og finne sin plass i en nasjonal arbeidsdeling innenfor museumsektoren.</p> <p>Sentrale områder som Nord-Troms Museum skal arbeide med er sjøsamisk og kvensk kultur. Museet skal også fokusere på de møter som har oppstått mellom disse og andre kulturer. Nord-Troms Museum skal arbeide med kulturelle endringer i samtiden og møter/brytninger mellom de gamle og nye kulturene i Nord-Troms. Dette vil danne grunnlaget for utviklingen av problemstillinger og spørsmål ved alt av museets virksomhet. Nord-Troms Museum skal oppfattes som en organisasjon som har relevans for befolkningen i Nord-Troms.</p> <p>Det er 6 hovedanlegg:</p> <ul style="list-style-type: none"> • Slettnes i Kvænangen – gjenreisningshistorie • Holmenes i Kåfjord – sjøsamisk kultur • Gamslett i Lyngen – fiskebondekultur • Tørfoss i Nordreisa – kvensk kultur • Maursund i Skjervøy – handels- og fiskerihistorie • Markedsplassen i Storfjord – markedshandel 	<p>8 ansatte ifølge hjemmeside, derav 5 i Nordreisa, 1 hver i Storfjord, Kvænangen og Kåfjord.</p>	<p>Eget styre, en representant fra hver kommune samt en ansatt-representant.</p> <p>Høsten 2012 vurderes det om Nord-Troms Museum skal omdannes til aksjeselskap.</p>	<p>Museet finansieres av statstilskudd, tilskudd fra fylket og kommunale tilskudd.</p> <p>Usikkert hvordan det blir ved overgang til aksjeselskap med tanke på eierandeler og aksjer. Må være i tråd med aksjeloven.</p>	x	x	x	x	x	x	
<p>Halti Kvenkultursenter IKS Oppstart 01.04.2009 som selskap under stiftelse</p>	<p>Senterets formål:</p> <ul style="list-style-type: none"> • Bidra til at flere kvener i Troms, og spesielt Nord-Troms, behersker det kvenske språket. • Arbeide for at kvenske rettigheter overholdes i 	<p>1 årsverk, for tiden 1 arbeidsdag Storslett, resten</p>	<p>Eget styre på 5 medlemmer som representerer Troms fylkes-</p>	<p>Halti Kvenkultursenter IKS blir finansiert med driftsmidler fra</p>	x	x	x	x	x	x	Troms fylkeskommune

<p>(SUS). Formelt stiftet 16.12.2009.</p>	<p>henhold til internasjonale konvensjoner.</p> <ul style="list-style-type: none"> • Synliggjøre kvensk språk og kultur i offentlig sammenheng. • Bidra til at den kvenske befolkningen kjenner sin historie og sine røtter. • Arbeide for at det skapes nisjeprodukter innen reiseliv og annet næringsliv med grunnlag i kvensk kultur og historie i kommunene i Nord-Troms. <p>Halti Kvenkultursenter skal være en inkubator og regional møteplass for å styrke og revitalisere kvensk språk, kultur, næringstradisjoner og rettigheter for den kvenske befolkningen i Nord-Troms, men også i hele Troms fylke. Den kvenske befolkningens historie og bakgrunn skal skape aktiviteter og nye nisjeprodukter i fremtidig kultur- og næringsvirksomhet i alle kommunene i Nord-Troms.</p> <p>Kvenkultursenteret skal både drive tradisjonell formidling av kvenenes historie, stimulere dagens barn og unge til tilhørighet med den kvenske kulturen og lage visjoner for fremtidige generasjoners tilknytning til kvensk språk, kultur og tradisjoner. Et viktig mål for Kvenkultursenteret er å synliggjøre den kvenske kulturen i alle sammenhenger.</p> <p>Nordreisa kommune eier 40 %, Troms fylkeskommune og de andre kommunene i Nord-Troms eier 10 % hver.</p>	<p>Manndalen. Ny daglig leder fra 01.01.2013, kan også medføre endring i arbeidssted.</p>	<p>kommune og kommunene.</p> <p>Høyeste myndighet er representantskapet på 7 medlemmer der Troms fylkeskommune og hver kommune har 1 representant.</p>	<p>eierkommunene og Troms fylkeskommune.</p> <p>Dette er imidlertid ikke nok til drift, så resten finansieres av tilskudd og bruk av egenkapital.</p>							
<p>Bredbånd fylket Troms AS Etablert 13.11.2003</p>	<p>Etablering, eierskap og drift av nettverk for tele- og datakommunikasjon og alt som står i forbindelse med dette samt deltakelse i andre virksomheter gjennom aksjeeie eller på annen måte.</p> <p>Selskapet eies av Troms fylkeskommune (81 %)</p>	<p>6 årsverk lokalisert i Tromsø.</p>	<p>Eget styre på 5 personer.</p>	<p>Kommunene får ingen utbytte fra selskapet. Selv som eiere av infrastrukturen betaler vi relativt store summer</p>	x	x	x	x	x	x	Troms fylkeskommune

	og 24 av kommunene i Troms (19 %). Aksjonæravtalen er 10 år. Etter hvert har deler av infrastrukturen blitt solgt til Troms Kraft.			både på aksesspunkt og bruk av linjene.							
Komrev NORD IKS Stiftet 11.12.2003	KomRev NORD er et interkommunalt revisjons-selskap som er etablert for å utføre en helhetlig revisjon av kommuner, kommunale foretak, interkommunale selskaper, offentlige stiftelser, overformyndier, kirkelige regnskaper og legater. Selskapet utfører de lovpålagte revisjonsoppgaver for deltakerne. Kan utføre andre revisjonsoppdrag og rådgivning for deltakerne. Kan utføre revisjonsoppdrag og rådgivning for andre selskaper, kommuner m.v. Selskapet er uavhengig i forhold til kommuner, stat, privat næringsliv og andre institusjoner i samfunnet. Eies av Troms fylkeskommune og kommunene i Troms og nordre Nordland, eierstruktur etter folketall. Nord-Troms-kommunene eier mellom 2,05 % og 0,62 % av selskapet.	Komrev NORD har 34 medarbeidere. Selskapet har hovedkontor i Harstad og avdelingskontor på Sortland, Narvik, Finnsnes, Tromsø og Storslett.	Eget styre på 6 medlemmer.	Hver kommune betaler kontingent avhengig av størrelse.	x	x	x	x	x	x	Troms fylkeskommune og andre kommuner
K-sekretariatet IKS Stiftet 05.11.2004	Utføre sekretariatsfunksjonen for deltakernes kontrollutvalg og hva dermed står i naturlig forbindelse. Eies av Troms fylkeskommune og kommunene i Troms, eierstruktur etter folketall. Nord-Troms-kommunene eier mellom 2,14 % og 0,63 % av selskapet.	5 ansatte.	Eget styre på 3 medlemmer.	Hver kommune betaler kontingent avhengig av størrelse.	x	x	x	x	x	x	Troms fylkeskommune og andre kommuner
KomOpp – Kommunenes opplæringskontor Stiftet 09.06.1993	Opplæringskontor for kommuner, fylkeskommune og helseforetak i Troms med hovedoppgave å utdanne og skaffe læreplasser for lærlingene.	5 ansatte, lokalisert i Tromsø og Finnsnes.	Eget styre på 5 medlemmer.	Staten finansierer KomOpp med et tilskudd per lærling. Kommunene har selv vedtatt at hele beløpet skal	x	x	x	x	x	x	Troms fylkeskommune, andre kommuner og UNN

				gå til KomOpp. Kommunene kan få prosjektstøtte og eventuelt av overskuddet.							
Interkommunalt arkiv Troms IKS Stiftet 21.01.2004	Selskapet skal arbeide for at verdifullt arkivmateriale hos deltakerne blir tatt vare på og sikret som informasjonskilder for samtid og ettertid og gjort tilgjengelig for offentlig virksomhet, forskning og andre administrative og kulturelle formål (jf. arkivlovens § 6). Eies av kommunene i Troms, unntatt Tromsø kommune, eierandel etter folketall. Nord-Troms-kommunene eier mellom 4,80 % og 2,50 %.	6 ansatte, lokalisert til Tromsø	Eget styre på 5 medlemmer.	Hver kommune betaler kontingent avhengig av størrelse.	x	x	x	x	x	x	Andre kommuner i Troms
Nord-Troms Bedriftshelsetjeneste (BHT) Etablert 1988	Nord-Troms BHT har kompetanse innen arbeidsmedisin, yrkeshygiene, ergonomi, psykososialt arbeidsmiljø, internkontroll samt gode rutiner for kundesamarbeid og dokumentasjon. Bedriftshelsetjenesten eies og drives av bedrifter som til enhver tid står tilsluttet det vi kaller en fellesordning. Bedriftene er hovedsakelig etablert i Kvæanganen, Kåfjord, Nordreisa, Skjervøy og Lyngen kommuner. Ordningen teller ca. 70 medlemsbedrifter med til sammen ca. 2650 medlemmer.	Bedriften har totalt 5 ansatte – 4 fagstillinger og 1 tilknyttet bedriftslege. Kontorene er på Storslett.	Generalforsamlingen er øverste organ og velger styret. Styret er sammensatt av to arbeidsgiver- og to arbeidstakerrepresentanter fra medlemsbedriftene og en representant for de ansatte.	Driften finansieres av medlemskontingent per ansatt som er med i ordningen.	x	x	x	x	x	x	
Nordnorsk Fjellovervåking IKS Stiftet 09.11.2011	Overvåking av de ustabile fjellpartiene på Nordnes i Kåfjord kommune samt andre objekter i landsdelen. Dette inkludert også å kunne eie, drive og vedlikeholde varslingsystemer for skred i berørte kommuner. Selskapet skal også gi eierkommunene bistand til utarbeiding av kommunale beredskapsplaner uten særskilt	Lokalisert i Olderdalen.	Eget styre på 4 medlemmer.	Aksjekapital kr 1 200 000.				x	x	x	Troms fylkeskommune

	betaling fra deltakerkommunene. Eierandeler: <ul style="list-style-type: none"> • Troms fylkeskommune 50,00 % • Lyngen kommune 16,66 % • Kåfjord kommune 16,66 % • Storfjord kommune 16,66 % 										
Arnøy- og Laukøyforbindelsen AS Stiftet 18.10.2007	Forberedelse til bygging av fast forbindelse mellom Arnøy/Laukøy og Kågen. Eierandeler: <ul style="list-style-type: none"> • Skjervøy kommune 18,00 % • Lyngen kommune 82,00 % 	Lokalisert på Skjervøy, ingen ansatte.	Eget styre på 4 medlemmer.	Aksjekapital kr 569 500.			x				

Tiltak	Formål	Årsverk og lokalisering	Styreform	Økonomi	Eiere							
					1943	1942	1941	1940	1939	1938	Andre	
Selskaper med heleid kommunalt eierskap												
Nordreisa arbeidssamvirke AS Stiftet 27.08.1983	Gi tilbud om sysselsetting til yrkeshemmede arbeidssøkere som ikke kan sysselsettes ved ordinært arbeid, i attføringstiltak eller gjennom NAVs øvrige tilbud. Selskapet drives i henhold til arbeidsmarkedsmyndighetenes retningslinjer for slike tiltak og i nært samarbeid med de lokale og regionale arbeidskraftsmyndigheter, grunnskoler, videregående skoler, kommunens helse- og sosialetat, trygdekontor og ev. andre samarbeidspartnere.	Lokalisert på Storslett med 22 ansatte.	Eget styre med 5 styremedlemmer.	Aksjekapital kr 100 000.		x						
Lyngsalpan Vekst AS Stiftet 11.08.1989	Å drive praktisk opplæring, produksjon og handel og annet tjenesteytende arbeid ved bruk av arbeidskraft rekruttert blant fysisk og psykisk funksjonshemmede og andre som ikke er i stand til å utføre arbeid på det ordinære arbeidsmarked. Det er et overordnet mål at selskapet i nært samarbeid med sine samarbeidspartnere (grunnskole, videregående skole, kommunale helse- og sosialetater, NAV og ev. andre) skal arbeide for å gjøre den enkeltes totale livssituasjon så trygg og god som mulig i hjemmemiljøet. Selskapets formål skal være å skape varige arbeidsplasser for yrkeshemmede.	Lokalisert i Storfjord og Lyngen med 13 ansatte.	Eget styre med 3 styremedlemmer.	Aksjekapital kr 170 000.					x	x		
Kåfjord vekst AS Stiftet 20.04.1993	Skape varige arbeidsplasser for yrkeshemmede.	Lokalisert i Birtavarre med 17 ansatte.	Eget styre med 3 styremedlemmer.	Aksjekapital kr 100 000.				x				

Kvænangen produkter AS Stiftet 28.02.2003	Skape varig tilrettelagte arbeidsplasser for yrkeshemmede ved å drive opplæring, produksjon, handel og annen tjenesteytende virksomhet. Arbeidskraften skal rekrutteres blant yrkeshemmede arbeidssøkere som ikke kan sysselsettes ved ordinært arbeid, i attføringstiltak eller gjennom NAVs øvrige tilbud. Det er et overordnet mål at selskapet drives i henhold til arbeidsmarkedsmyndighetenes retningslinjer for slike tiltak og i nært samarbeid med lokale og regionale arbeidskraftmyndigheter, grunnskoler, videregående skoler, helse- og sosialetat, trygdekontor og andre aktuelle samarbeidspartnere.	Lokalisert i Badderen med 9 ansatte.	Eget styre med 5 styremedlemmer.	Aksjekapital kr 200 000.	x						
Skjervøy Arbeidssamvirke AS Stiftet 07.06.1999	Være godkjent tiltaksarrangør for NAV og videre bidra til: - At deltakerne styrker kompetansen og arbeidsevnen - Øke deltakernes muligheter for ordinært arbeid - Forebygge og dempe skadevirkningene av arbeidsledighet - Hindre utstøting av arbeidstakere som står i fare for å falle ut av arbeidslivet. NAV er bedriftens hovedkunde, men bedriften kan tilby attføringstjenester til andre dersom dette ikke går ut over NAVs bestilling. Det er et overordnet mål at selskapet drives i henhold til myndighetenes retningslinjer for slike tiltak.	Lokalisert på Skjervøy med 7 ansatte.	Eget styre med 5 styremedlemmer.	Aksjekapital kr 1 000 000.		x					
Skjervøy Fiskeriutvikling AS Stiftet 15.01.2010	Selskapet formål er på vegne av Skjervøy kommune å motta og forvalte 15 millioner kroner som Nergård AS utbetaler i forbindelse med nedlegging av sin drift i kommunen, jf. avtale inngått høsten 2009. Midlene skal i hovedsak benyttes til infrastrukturtiltak i fiskerisektoren i hele kommunen, rekrutteringstiltak i fiskerier næringen og tiltak som har betydning for fiskerier og havbruksnæringen i kommunen og regionen.	Lokalisert på Skjervøy, ingen ansatte.	Eget styre med 5 styremedlemmer.	Aksjekapital kr 200 000.		x					

	Midler kan gis som lån eller tilskudd. Midlene skal også kunne dekke kostnader knyttet til prosjekter som omhandler nevnte innsatsområder. Formannskapet kan fastsette nærmere retningslinjer for bruken av midlene.										
Årvikbruket Eiendom AS Stiftet 10.01.2006	Skaffe næringsbygg for utleie uten eget økonomisk profittformål. Næringsbygg skaffes ved oppføring av nye eller erverv av eksisterende bygg. Selskapet kan ved aksjetegning eller på annen måte delta i andre selskaper.	Lokalisert på Skjervøy, ingen ansatte.	Eget styre med 3 styremedlemmer.	Aksjekapital kr 100 000.			x				
Lyngen Servicesenter AS Stiftet 19.10.1998	Å føre opp og drive utleie av utleiebygg samt hva heri står i forbindelse. Selskapet kan også delta som eier i annen næringsvirksomhet.	Lokalisert på Lyngseidet, ingen ansatte.	Eget styre med 3 styremedlemmer.	Aksjekapital kr 1 975 000.							
Lyngnehallen Drift AS Stiftet 26.06.1997	Drive og utvikle Lyngnehallen mest mulig kostnadseffektivt til beste for Lyngen kommune og kommunens idretts- og kulturliv og i samsvar med generelle vilkår som er fastsatt ved tildeling av tilskudd til anlegget.	Lokalisert på Lyngseidet, 1 ansatt.	Eget styre med 3 styremedlemmer.	Aksjekapital kr 100 000.							

Tiltak	Formål	Årsverk og lokalisering	Styreform	Økonomi	Eiere							
					1943	1942	1941	1940	1939	1938	Andre	
Selskaper med kommunalt eierskap												
Nordtro AS Stiftet 26.06.1978	Legger forholdene til rette for arbeidssøkeres vekst og utvikling i samarbeid med NAV og andre aktuelle instanser. Hovedmålet er å få flere inn i aktive tiltak som kan gi arbeid i ordinært arbeidsliv. Nordtro AS skal bidra aktivt til næringsutvikling i regionen. Eierandeler: <ul style="list-style-type: none"> • Troms fylkeskommune 51,00 % • Nordreisa kommune 49,00 % 	Lokalisert på Storslett/Sørkjosen med 29 ansatte.	Eget styre på 5 medlemmer.	Aksjekapital kr 550 000.		x						Troms fylkeskommune
Sappen Leirskole AS Stiftet 22.10.1973	Start og drift av leirskole, turist- og ferisesenter samt aktiviteter og tiltak for øvrig som naturlig hører inn under slik virksomhet. Selskapet kan også drive med utleie av fast eiendom og løsøre. Selskapet eier, men driver ikke leirskolen. Eierandeler: <ul style="list-style-type: none"> • Nordreisa kommune 37,75 % • Andre 62,25 % 	Ingen ansatte	Eget styre på 5 medlemmer.	Aksjekapital kr 133 800.		x						Sammen med andre
Studiesenteret.no AS Stiftet 03.03.2000	Utvikle og drive nettverk av læringsarenaer i Norden samt hva hermed står i forbindelse. Selskapet skal ikke ha som formål å skaffe aksjeeierne økonomisk utbytte. Eierandeler: <ul style="list-style-type: none"> • Salangen kommune 13,33 % • Skjervøy kommune 6,67 % • Tre andre kommuner, hver 6,67 % (20 %) • Malmenes friskole 6,67 % • Sorsele kommune 6,67 % • Andre 46,65 % 	Lokalisert i Sjøvegan, 7 ansatte.	Eget styre på 7 personer.	Aksjekapital kr 450 000.			x					Sammen med flere andre kommuner

Ullsfjordforbindelsen AS Stiftet 08.09.2011	Fremme bygging og drift av fergefri forbindelse mellom Tromsø og Lyngen. Selskapet kan delta i andre prosjekter som bidrar til bedre trafikk-løsninger og er av felles interesse for eierne. Eierandeler: <ul style="list-style-type: none"> • Tromsø kommune 20,96 % • Lyngen kommune 14,97 % • Troms Kraft Invest AS 14,97 % • Coop Nord SA 7,49 % • Andre 41,61 % 	Lokalisert i Tromsø, ingen ansatte.	Eget styre på 6 personer.	Aksjekapital kr 167 000.					x		Sammen med Tromsø kommune og andre
Senter for nordlige folk AS Stiftet 20.04.2009	Utvikle, ivareta og fremme samisk, urfolks og nordlige folks kulturer med utgangspunkt i det sjøsamiske. Selskapet skal være et ressursenter for aktører som jobber for selskapets formål på lokalt, regionalt, nasjonalt og internasjonalt plan. Senteret skal gjøre nordlige folks kulturer mer tilgjengelig og bidra til økt kunnskap og oppmerksomhet om urfolket. Eierandeler: <ul style="list-style-type: none"> • Troms fylkeskommune 30,00 % • Sametinget 30,00 % • Kåfjord kommune 20,00 % • Senter for nordlige folk 10,00 % • Riddu Riđđu Festivala AS 10,00 % 	Lokalisert i Manndalen med 8 ansatte.	Eget styre på 5 medlemmer.	Aksjekapital kr 4 360 000.			x				
Breeze Troms AS Stiftet 06.03.2003	Tilby tekstilservice for helseinstitusjoner og for andre oppdragsgivere. Eierandeler: <ul style="list-style-type: none"> • Storfjord kommune 10,10 % • Ole Kr. Ertsvik 89,90 % 	Lokalisert på Oteren med med 36 ansatte.	Eget styre på 3 medlemmer.	Aksjekapital kr 6 000 000.						x	
Storfjord Process AS Stiftet 24.01.2000	Oppføring og drift av næringsbygg samt fremstilling og salg av andre produkter, herunder å delta i andre selskaper med lignende virksomhet, og kjøp og salg av aksjer eller på annen måte gjøre seg interessert i andre foretagender. Eierandeler:	Lokalisert på Oteren med 2 ansatte.		Aksjekapital kr 1 000 000.						x	Sammen med Geir Normann Figenschau

	<ul style="list-style-type: none"> • Storfjord kommune 40,00 % • Geir Normann Figenschau 60,00 % 										
Interpolar AS Stiftet 14.04.2011	Drive grenseoverskridende samarbeidsprosjekter innen næring, energi og samferdsel for Lyngenregionen og Tornedalen samt tilrettelegge for etablering av et investeringsfond som skal bidra til vekstkraft og verdiskaping. Eierandeler: <ul style="list-style-type: none"> • Storfjord kommune 22,00 % • Kåfjord kommune 18,00 % • Lyngen kommune 9,00 % • Intek Lyngen AS 27,00 % • Statskog Sf 24,00 % 	Ingen ansatte.	Eget styre på 5 medlemmer.	Aksjekapital kr 133 800.				x	x	x	Sammen med Statskog og Intek Lyngen AS



NORDREISA KOMMUNE SERVICEKONTORET	
Beate Br. Ref. Nohu 20 DES. 2012	
SAKS.NR.	11/2622
DOK.NR.	
ARK.KODE	

Post Nordreisa

Fra: Inger Johanne Birkelund [inger.birkelund@ihana.no]
Sendt: 20. desember 2012 17:48
Til: Post Nordreisa
Kopi: Beate Brostrøm
Emne: Rapportering Landsbymarkedet
Vedlegg: Rapport Etablering av lokal-regional matfestival i Nordreisa.pdf; Vedlegg 1 - Plakat.pdf; Vedlegg 2 - Program.pdf; Regnskap_lokal_regional_mafestival_signert.pdf

Viser til vedtak i Næring- og kulturutvalg nr 45/12, ref 2011/2622-5, og i Landsbyrådet om tilskudd på til sammen kr 1 30000 til Etablering av regional/lokal matfestival i Nordreisa, og oversender med dette rapport og signert regnskap for prosjektet, Vi har fått utbetalt pengestøtten i forkant.

Vedlegg – 4 pdf-filer:
Rapport med 2 vedlegg
Regnskap

På vegne av Nordreisa næringsforening
Inger Birkelund, koordinator


ihana!

telefon: 92055728/7770596

adresse: Hovedveien 2, 9151 Storslett

www.ihana.no

facebook: [ihana.no](https://www.facebook.com/ihana.no)



Framtid i Nord 16.11.2012: Jørn Hoel åpnet Landsbymarkedet på Storslett.
Foto: Yngve Nilssen

07.12.2012

Etablering av lokal/regional matfestival i Nordreisa

Rapport

Nordreisa næringsforening

Etablering av lokal/regional matfestival i Nordreisa

Rapport

Viser til prosjektskisse datert 14. august 2012 om etablering lokal/regional matfestival i Nordreisa. Matfestivalen ble gjennomført høsten 2012 under navnet Landsbymarked – Liv og Lyst i Mørketid.

Prosjekteier er Nordreisa Næringsforening og koordinatør Inger Birkelund er ansvarlig for planlegging, gjennomføring og rapportering av festivalen.

Arrangementet ble svært vellykket i forhold til positive omtale og gode resultater, dette beskrives nærmere i denne rapporten. Mer informasjon om Landsbymarkedet finnes på www.landsbymarked.no eller på vår Facebookside: <http://www.facebook.com/Landsbymarked>

Planleggingsfasen

Følgende bedrifter deltok i planleggingsfasen i prosjektet:

Matprodusenter: Johs. H. Giæver AS,

Slottet Gård, Vildenvang Gårdsysteri, Skogstad Gård, Krakenes Gård, Elise Blixgård, Loppevoll Gård, Reisaviddas Reinkjøtt.

Serveringssteder: Minibar1, Bios AS,

Andre: Kronebutikken AS, Reisa skinnprodukter, Sami Shop, Boreal Opplevelser, ihana!, Nord-Troms Studiesenter.

Nordreisa Bondelag og 10. klasse på Storslett skole deltok også i planlegginga.

Det ble avholdt 4 felles planleggingsmøter, i tillegg til flere møter mellom enkeltbedrifter for å få arrangementet i havn.

Tema på møtene: innhold/program, markedsføring mot utstillere, praktiske og tekniske løsninger, målsettinger for besøkstall etc. Alle bedriftene ble bedt om å sette seg mål for omsetning under festivalen.

Det var godt oppmøte på planleggingsmøtene, og bedriftene var engasjerte og deltok aktivt.

Gjennomføring

Festivalen ble gjennomført som planlagt 16.-17.november 2012. Hovedarrangementet foregikk i messetelt på skoleplassen ved Storslett skole. I teltet var det 30 utstillere, hovedsakelig matprodusenter, i tillegg var det husflidsaktører, forfattere og andre representert.

I teltet var det eget program med artister, kulinarisk teater og konferansierer som ga informasjon om utstillere og aktiviteter.



Utenfor teltet var det barneridning, du kunne ta badstue eller delta I konkurranse – Ti på Topp – i butikkene i sentrum, Det ble også arranger en motorutstilling i sentrum. På Minibar1 og Bios var det musikk og arrangementer: Akevittsmaking, kokkekurs, viltapasmeny og lutefisikaften.

Det ble arrangert Damenes aften med champagnesmaking og foredrag i samarbeid med lokale næringsaktører. I sentrum ble det også arrangert bilutstilling.

Kokker: Petter Markussen (Arktisk Meny), Said Nordin, Siri Kristine Pedersen, Børge Kjellmo og Silje Mari Ulriksen (Kokkenes Mesterlaug Troms), Jane Johansen (BIOS)

Artister: Jørn Hoel, Lena Paalviig-Johnsen, Jack Bjørkhaug, Nordreisa kulturskole.

Kursholdere: Lena Paalvig-Johnsen, Gotmar Rustad, Odd Nilsen, Mari Fjellanger.

Publikumstall: ca 2300

Antall involverte samarbeidsbedrifter utenom deltakerbedriftene: 13

Antall frivillige: 70 (10.klasse Storslett skole) + 3

Medieomtale:

Nordlys, 5 reportasjer

Framtid i Nord, 4 reportasjer

NRK Nordpå Radio – sendte gjennom hele sendingen fredag ettermiddag

Skjervøy nærradio, 2 sendinger

Evaluering

Det ble avholdt evalueringsmøte sammen med deltakerbedriftene mandag 26.november:

Profilering av lokale/regionale matprodusenter / Økt fokus på bruk av lokale/regionale matprodukter:

Vi er svært godt fornøyd med den medieomtalen og oppmerksomheten som våre lokale matprodukter fikk. Vi fikk god omtale i media og opplevde at publikum var svært godt fornøyd med det utstillerne kunne presentere. Kokkekurset og det kulinariske verkstedet var begge med på å skape stor interesse for hvordan produktene kunne brukes. Kokkene var svært profesjonelle, de framsto med god fagkunnskap og yrkesstolthet – noe som forsterket en stolthet blant publikum overfor de lokale matproduktene. Jørn Hoel var også en svært god ambassadør for regionen med sitt sterke engasjement for våre gode råvarer og sin lidenskap for god mat.

Fremme attraktivitet og bolyst i regionen

Omdømme er vanskelig å måle, men positiv medieomtale og positive tilbakemeldinger fra publikum er signaler som tilsier at regionen gjennom Landbymarkedet - Liv og Lyst i Mørketid fikk et løft.

Vi hadde som målsetting å fremme Storslett som nasjonalparklandsby og skape landsystemning gjennom å stimulere til lokal oppslutning rundt selve festivalområdet. Tiltakene var å invitere til konkurranse i sentrumsbutikkene og å involvere ungdomsskoleelever i gjennomføringa,. Dette ble godt mottatt av lokalbefolkninga.

Vi hadde også vektlagt å skape en kulturhistorisk ramme med de tradisjonelle kven- og lappemarkedene rundt vårt mørketidsmarked blant annet ved å utnevne priser knyttet til beste stand

og stunt i festivalens ånd. Landsbyfølelsen, tradisjonelle markedstradisjoner og tre stammers møte samt råvarer fra vår arktiske natur er viktig å bygge på i framtidig merkevarebygging rundt festivalen.

Økt lønnsomhet og vekst for den enkelte bedrift

I forkant av markedet ble alle deltakerbedriftene bedt om å sette seg omsetningsmål for arrangementet. På evalueringsmøtet kunne alle rapportere et salg som tangerte eller overskred de oppsatte målene. Noen av matprodusentene hadde solgt mer enn de kunne drømt om i forkant. Matprodusenter utenom deltakerbedriftene hadde også svært godt salg. Husflidsprodusentene og andre utstillere hadde mer variabelt resultat.

Deltakerbedriftene oppsummerte også at de hadde et stort kunnskapsutbytte av markedet – både i forhold til produktutvikling, pakking, salg og markedsføring.

Læringseffekten var også stor i forhold til organisering av festivalen, evalueringsmøtet resulterte i en detaljert liste over tings om fungerte godt og ting som bør forbedres i forhold til et eventuelt nytt arrangement.

Teknisk gjennomføring

Vi er svært fornøyd med arrangementet utfra den tiden vi hadde til rådighet og de kriteriene som lå i bunn for årets festival. Det er likevel noen hovedområder som ble gjenstand for drøftinger: Vi må være tidligere ute med å invitere utstillere – matprodusenter trenger tid til å forberede seg på deltakelse.

Messeteltet fungerte dårlig knyttet til oppvarming, innemiljø og fuktighet.

Plasseringen av teltet kunne vært mer sentralt. Hvis det hadde stått i sentrum ville det vært mer synlig, lettere å finne for de tilreisende og det kunne skapt mer aktivitet i sentrum generelt.

Mange aktører var involvert – deltakerbedrifter, andre bedrifter, utstillere, ungdomsskolen og innleide bidragsyttere – samarbeidet mellom disse fungerte godt.

Men her har vi et stort forbedringspotensial knyttet til rollefordeling og skriftliggjøring av samarbeidskontrakter. Dette er tidkrevende, men nødvendig for å unngå framtidige misforståelser i forhold til oppfølging av regler fra Mattilsynet, markedsføring og annonsering, arbeidsfordeling, sponsorstøtte etc.

Økonomi

Landsbymarkedet var budsjettert til 523 000 kr. I regnskapet ble kostnadene på kr 593500, resultatet viser et overskudd på 4549 kr. Budsjettpostene sammenholdt med regnskap viser at teltet og de driftsmessige kostnadene blant annet til oppvarming ble større en budsjettert. Kostnadene til kokkearrangementer, foredragsholdere og artister ble også større enn budsjettert, til gjengjeld var dette med på å skape større billettinntekter enn forutsett.

Markedsføringsutgiftene ble også større en forutsett, dette skyldes hovedsakelig at vi ikke hadde tatt inn kostnader til trykking av markedsføringsmateriell. Arrangementsgjennomføringen har gitt oss verdifulle kunnskaper også knyttet til økonomi – vi fikk

testet logistikken ved bruk av messetelt på vinteren, vi fikk se hva publikum verdsatte og vi gjorde oss erfaringer på tidsbruk.

Finansiering

Vi fikk innvilget den omsøkte støtten fra Nordreisa kommune, Troms fylke og Sametinget på til sammen kr 320000. Resterende er finansiert via egeninnsats fra deltakerbedriftene, sponsorstøtte gjennom gratis tjenester og billettinntekter – til sammen utgjør dette 268000 kr. Nordreisa kommune har også bidratt med egeninnsats gjennom sine ansatte og ved å stille sine lokaler gratis til disposisjon for arrangementet.

Avgjørelsen om støtte fra Sametinget ble gjort samme uke som landsbymarkedet gikk av stabelen. Dette skapte stor spenning og lite forutsigbarhet i forhold til å inngå økonomisk forpliktende avtaler, heldigvis fikk dette en positiv utgang.

Våre støttespillere er synliggjort på hjemmeside, facebookside og på plakater og markedsføringsmaterieill.

Planer videre

Evalueringsmøtet viste at deltakerbedriftene enstemmig ønsket å videreføre matfestivalen – å gjøre Landsbymarkedet til en årlig begivenhet.

Fokuset bør spisses enda mer mot mat og matprodusenter, samtidig som det er ønskelig å samarbeide i enda større utstrekning med husflidsprodusenter, Storslett ungdomsskole julemesse, sentrumsbutikkene og serveringsstedene. Det er også prioritert å få til et samarbeid med hotell og reiselivsaktører. Flere aktiviteter for barn og familier er også etterspurt.

I samråd med Nordreisa næringsforening ble det avgjort at Inger Birkelund tar kontakt med Siv Eilertsen hos Fylkesmannen og Mariann Sandnes på Innovasjon Norge for å samsnakkes om veien videre.

Målet er å få til et møte med næringsforeninga, bedriftene og Fylkesmannen/Innovasjon Norge i Nordreisa rett over nyttår.

Storslett 7.desember 2012

Inger Birkelund,
koordinator Landsbymarkedet Liv og Lyst i Mørketid.

Vedlegg:

1. Plakat
2. Program




Landsbymarked.no

Liv og lyst i mørketid

LUTEFISK-KRØKEBÆRSAFT-SIRUP-VILT-REINKJØTT-GEITOST-LEFSER-HØYLANDSFE-LAKS

Landsbymarked 16.-17. november på Storslett

*"... råvarene som Moder Jord så villig har skjenket oss,
ull og varme klær, gaver til de du er glad i - og opplevelser som
bidrar til et godt liv ..."*



"Fra vår egen jord og fjord til matglede for liten og stor" Åge Hamnvik, Midnattsol Produkter

Jørn Hoel, Petter Markussen fra Arktisk Meny, Kokkenes Mesterlaug Troms, akevittkurs med Gotmar Rustad fra Løitens brænderi, festmåltid for Lutefiskelskere, Damenes aften, Lena Paalviig Johnsen fra Bålfolket, Jack Bjørkhaug med mer

Åpent: Fredag kl. 15-21, lørdag kl. 10-18

I markedsteltet finner du markedsboder, kulinarisk teater, musikkinnslag, salg av kaker og kaffe, konkurranser og loddsalg.

Inngang: kr 30, barn gratis.

Festivalprogrammet omfatter også arrangementer på de lokale serveringsstedene, i butikkene og i Storslett sentrum.

Oppdatert program, se www.landsbymarked.no.



PROGRAM LANDSBYMARKEDET

FREDAG	KLOKKESLETT	OPPGAVER
Åpning	15.00	Åpning av markedsbodene
	15.00	Raiden kommer (Lyngshestlandet og Stall Ishav) Åpning av Jørn Hoel Markedsfortellinga v/Ihana! Musikkinnslag v/Musikkskolelærerne Konferansier: info om utstillere, konkurranser, loddsalg, program etc
Kulinarisk teater	17.00-19.00	Presentasjon av de fire kokkene fra Kokkenes mesterlaug Troms v/Jørn Hoel Kulinarisk teater - Kjøtt/vilt Meny: - Partering og tilberedelse av reinkjøtt - Røking og graving av kjøtt. Smaksprøver - Farse av viltkjøtt. Smaksprøver - Bruk av nordnorske grønnsaker: potet, rotgrønnsaker, sopp, bær, urter. Smaksprøver
	17.00-19.00	Badstu i Elveparken - med isbading. Åpent for alle interesserte.
Uteaktiviteter	16.00-18.00	Barneridning med Stall Ishav
	18.30 19.00 20.00	Musikkinnslag v/kulturskoleelever Foredrag om badstua v/Odd Erik Hansen Musikkinnslag v/kulturskoleelever
Hallaktiviteter	18.30 19.00 20.00	Musikkinnslag v/kulturskoleelever Foredrag om badstua v/Odd Erik Hansen Musikkinnslag v/kulturskoleelever
Kokkekurs på Bios	16.00-22.00	Petter Markussen og Jane Johansen. Jørn Hoel besøker kurset kl 18.00 PÅMELDING: FULLT!
Dameaften på gamle Merkbart	18.00-21.00	Foredrag v/ LeNa Paalviig Johnsen : LYD*PUST*BEVEGELSE - Nøkler til INDRE HARMONI Foredrag og smaking - Champagne v/Odd Nilsen Servering av fingermat. Visning av moter v/Flexi Visning av hårtrender v/Klipp Foredrag v/ Mari Fjellanger: Drømmetydning. Avslutning v/ LeNa Paalviig Johnsen - Trommesang PÅMELDING TIL KLIPP ASI!
Minibar1		Jack Bjørnhaug
LØRDAG	KLOKKESLETT	OPPGAVER
Hallaktiviteter	10-18	Konferansierene sørger for info og underholdning
	11.00 12.00 13.00	Musikkinnslag v/kulturskoleelever Lena Paalviig Johnsen Foredrag badstua v/Odd Erik Hansen
	14-16	Kulinarisk teater med Kokkenes mesterlaug Troms Tema - Fisk Meny: - Sushikurs. Smaksprøver - Graving av laks, 2 typer. Original og Asiatiske. Smaksprøver - Varmrøking av fisk - Vi lager wraps med fisk. Smaksprøver
	14.00-16.00	Badstu i Elveparken m/isbading. Åpent for alle interesserte.
Uteaktiviteter	10.00-13.00 og 14.00-17.00	Barneridning ved <u>Stall Ishav</u>
	16.00 16.30 17.00 17.20	Musikkinnslag v/kulturskoleelever Lena Paalviig Johnsen Musikkinnslag v/kulturskoleelever Trekking av loddsalg. Trekking av konkurranse. Kunnigjoring beste stand/stunt
Minibar1	18.00-20.00 20.00	Akevittkurs/smaking med Gotmar Rustad. Jack Bjørnhaug
Bios	20.00	Lutefisklag m/standup Gotmar Rustad. Kongelig norsk Lutefisklag avd. Nordreisa deler ut priser. Musikk: Saturn PÅMELDING: FULLT!
	22.00	I Galleriet: LIPS

Åpningstider i markedsteltet: Fredag 16. november fra kl.15.00-21.00. Lørdag 17. november fra kl.10.00-18.00.

Åpning av festivalen i Jørn Hoel, kokkekurs med Petter Markussen fra Arktisk Meny, kulinarisk teater i markedsteltet med Kokkenes Mesterlaug Troms, Damenes Aften, Lutefisklag, Gotmar Rustad, Jack Bjørnhaug, LIPS, konkurranser og enda mye mer finner du på **LANDSBYMARKED - LIV OG LYST I MØRKETID**



VIKTIG: Delta i Ti på Topp - få kart og regler i markedsteltet!

Vi minner om at butikkene på Storslett har Gla' helg og langåpent.

Foran kommunehuset har lokale bil og scooterforhandlere utstilling med muligheter for å se og prøvekjøre!

Reisa Bilsenter as



Leirbukthulas venner
Arnestad 12
9151 Storslett

Delegert vedtak Delegert utvalg Næring- og kulturutvalg - nr. 4/13

Deres ref:	Vår ref: 2013/71-3	Løpenr. 4131/2013	Arkivkode 223	Dato 29.01.2013
-------------------	------------------------------	-----------------------------	-------------------------	---------------------------

Forprosjektstøtte Nytt reiselivsanlegg Krigsminnerestaurering

Saksopplysninger:

Målet er å gjøre Leirbukthula til velfungerende framtidig formidlingscenter av krigs- og kultur historie, først og fremst for Nord-Troms regionen øst for Lyngen, men også i et videre omfang og perspektiv. Hulas beliggenhet i et tre etnisk område, anlagt av tyskere med bruk av russiske krigsfanger, åpner for reiselivstilbud interessante for flere nasjonaliteter. Målet er å gjøre hula til en kulturell attraksjon og formidlingspunkt som skal driftes på forretningsmessig basis.

Forprosjektet skal forholde seg til kartlegging og besvare forholdene:
gjøre Leirbukthula tilgjengelig ved fjerning/opprydding i hulen

- avfukting til prosjektets oppstart
- etablering og tilrettelegge for byggetekniske fasiliteter (lys, scene, teknisk, handikap,
- avlufting/avfukting etc) inne i hula, samt oppholdsmuligheter og sanitærforhold
- elektrisitet/fiber
- adkomst og parkering
- anskaffelse/leie av utstillingsmateriale
- digital fremstilling av materialet
- øvrige formidlingsmåter
- drifts- og eierform
- definere økonomien i etablerings- og driftsfase
- utarbeide tidsplan for hovedprosjektet
- utarbeide søknader om prosjektmidler

Arbeider, rehabilitering og bygging tilhører neste fase, - prosjektfasen.



Kostnader:	
Prosjektleder lønn ihht til avtale og timeverk	Kr 500 000
Kompetansehevende studieturer	Kr 60 000
Kontorhold - kopiering	Kr 50 000
Luftfukter	Kr 50 000
Uforutsett	Kr 50 000
Sum:	Kr 710 000

Finansiering	
Egeninnsats i form av timeleveranse på frivillig basis fra styringsgruppa og andre involverte (rydde hula, skog, studietur, forprosjekt arbeide (400 timer a kr 750))	Kr 300 000
Støttemedelsskap Leirbukthulas venner (100 medlemmer a kr 100)	Kr 10 000
Tilskudd fra Troms fylkeskommune	Kr 350 000
Tilskudd næringsfondet Nordreisa kommune	Kr 50 000
Sum:	Kr 710 000

Vurderinger:

Nordreisa kommune er positiv til prosjektet og forventer at driftskonseptets utvikling blir satt i fokus. Dette tiltaket kan få stor betydning for kommunens helhetlige reiselivsportefølje, og ikke minst formidling av kunnskap om krigshistorien i Nordreisa og Nord-Troms hos innbyggere og unge i regionen.

Vedtak:

Nordreisa kommune støtter prosjektet med tilskudd inntil kr 50 000, forutsatt at prosjektet fullfinansieres.

- Det må særskilt anmodes om utbetaling av tilskudd i eget brev til kommunen.
- Konto nr som støtten skal overføres til og organisasjonsnr må foreligge anmodningen.
- Hvis media eller andre opplyses om tiltaket skal kommunens medvirkning komme frem.
- Vedtaket er gyldig til 28.06.2014

Klageadgang

Vedtaket kan påklages til Nordreisa Kommune. Klagefristen er 3 uker regnet fra den dagen da brevet kom fram til påført adressat. Det er tilstrekkelig at klagen er postlagt innen fristens utløp.

Klagen skal sendes skriftlig til den som har truffet vedtaket, angi vedtaket det klages over, den eller de endringer som ønskes, og de grunner du vil anføre for klagen. Dersom du klager så sent at det kan være uklart for oss om du har klaget i rett tid, bes du også oppgi når denne melding kommer frem.

Med hilsen

Beate Brostrøm
Næringsutvikler



Nordreisa kommune , Ungdomsrådet

Delegert vedtak Delegert utvalg Næring- og kulturutvalg - nr. 6/13

Deres ref:	Vår ref:	Løpenr.	Arkivkode	Dato
	2013/351-2	4308/2013	223	30.01.2013

Vedr søknad om støtte til Rusfritt arrangement 16. mai, Nordreisa

Ungdomsrådet i nordreisa ønsker å arrangere et stort regionalt rusfritt arrangement 16. mai. De søker nå om støtte fra alle kommunene i Nord-Troms.

Vurderinger:

Nordreisa kommune støttet arrangementet i fjor og har forstått at kommunenes støtte er avgjørende for å få til et bra arrangement. Arrangementet gir gode felles opplevelser for unge i Nord-Troms og støtter opp om kommunens og regionens satsing på barn og unge. Lykke til.

Vedtak:

Nordreisa kommune støtter arrangementet med kr 5000 og oppfordrer samtidig de andre Nord-Troms kommunene til å gjøre det samme. Pengene overføres med det samme fra kommunale driftsmidler til støtte for store arrangement kontostreng 14731 430 325.

Klageadgang

Vedtaket kan påklages til Nordreisa kommune. Klagefristen er 3 uker regnet fra den dagen da brevet kom fram til påført adressat. Det er tilstrekkelig at klagen er postlagt innen fristens utløp.

Klagen skal sendes skriftlig til den som har truffet vedtaket, angi vedtaket det klages over, den eller de endringer som ønskes, og de grunner du vil anføre for klagen. Dersom du klager så sent at det kan være uklart for oss om du har klaget i rett tid, bes du også oppgi når denne melding kommer frem.

Med hilsen

Beate Brostrøm
Næringsutvikler





Holm Racing
Olderskogen 6B
9151 STORSLETT

Delegert vedtak
Delegert utvalg Næring- og kulturutvalg - nr. 5/13

Deres ref:	Vår ref:	Løpenr.	Arkivkode	Dato
	2013/211-2	4218/2013	243	30.01.2013

Vedr. søknad om støtte fra næringsfond- Holm Racing

Saksopplysninger:

Holm Racing og Kristoffer Holm skal er tatt ut til å kjøre Europamesterkapet i Hattfjelldal 9-10 februar .

Han er også tatt ut til å kjøre VM over tre runder; der første runde går i Finland 16 februar andre runde 23 februar i Russland tredje runde går 2 mars i Russland.

Så kommer NM 8-10 mars i Alta.

I tillegg kjøres flere nasjonale løp med internasjonal deltakelse.

Kristoffer kan være en god representant for idrettsungdom fra Nordreisa og vil stiller opp for omdømmebygging av Nordreisa der det måtte være ønskelig. Når det ellers gjelder promotering av Nordreisa, kan det inngå som reklame på bil , klær etc, eller man kan lage en egen "Er fra Nordreisa"... sak. Dette kan drøftes nærmere ut fra Nordreisa kommunes ønsker.

Vurderinger:

Nordreisa kommune har en liten pott til fordeling til store arrangement, der kommunen av og til går inn som sponsor for individuelle idrettsutøvere som skal konkurrere i internasjonale konkurranser. Nordreisa kommune gratulerer med gode resultater og ønsker dere lykke til videre i årets sesong.

Nordreisa kommune jobber konkret med omdømmebygging og det hadde vært hyggelig hvis vi kunne diskutere nærmere deres ide om «Er fra Nordreisa», da kommunen ikke har noen slike rutiner i dag.



Vedtak:

Nordreisa kommune sponser Holm Racing, Kristoffer Holm i sesongen 2013 med kr 2000. Kommunen er også villig til å bidra med kr 2000 til utarbeidelse av «Er fra Nordreisa»-konsept i samarbeid med Holm Racing.

- Tilskuddet er gyldig til utgangen av 2013.
- Utbetalingsanmodning må sendes til kommunen med konto nummer og organisasjons nr.

Klageadgang

Vedtaket kan påklages til Nordreisa kommune. Klagefristen er 3 uker regnet fra den dagen da brevet kom fram til påført adressat. Det er tilstrekkelig at klagen er postlagt innen fristens utløp.

Klagen skal sendes skriftlig til den som har truffet vedtaket, angi vedtaket det klages over, den eller de endringer som ønskes, og de grunner du vil anføre for klagen. Dersom du klager så sent at det kan være uklart for oss om du har klaget i rett tid, bes du også oppgi når denne melding kommer frem.

Med hilsen

Beate Brostrøm
Næringsutvikler



Saksfremlegg

Utvalgssak	Utvalgsnavn	Møtedato
3/13	Nordreisa nærings- og kulturutvalg	18.03.2013

Søknad om tilskudd til fond- Mottaksstasjoner i Troms

Henvising til lovverk:

Vedlegg

1 Søknad om tilskudd til fondet for mottaksstasjoner i Troms for 2013

Rådmannens innstilling

Stiftelsen Fondet for mottaksstasjoner i Troms på bevilges 10.000 kr fra Fiskerifondet.

Saksopplysninger

Stiftelsen Fondet for mottaksstasjoner i Troms søker om tilskudd til støttefondet. Fondet for mottaksstasjoner i Troms ble i sin tid etablert som et svar på de utfordringer som oppstod da antall fiskekjøpere i enkelte områder av fylket nådde en kritisk grense.

Tilsvarende søknad er sendt til Troms Fylkeskommune, Kvænangen, Kåfjord, Skjervøy, Berg og Kvæfjord kommuner.

Etableringen av disse mottaksstasjonene har skjedd etter initiativ og egeninnsats av lokale fiskere, gjerne med bidrag fra kommune m.v. Disse mottakene har i omtalte områder sørget for at fiskerne de fleste steder har hatt tilfredsstillende leveringsmuligheter, og leveransene har skjedd etter kontakt med nærliggende kjøper som dermed også har fått økt sitt driftsgrunnlag.

Midlene fra fondet er så langt brukt til å dekke driftsunderskudd og til mindre investeringer ved stasjonene.

Vurdering

Nordreisa kommune har ikke anledning til å støtte dette tiltaket med midler fra kommunalt utviklingsfond. Kommunalt utviklingsfond kan ikke støtte drift eller selskaper i vanskeligheter jfr. dekning av driftsunderskudd.

Nordreisa kommune har et fiskerifond som i all hovedsak har blitt brukt til å gi lån til kjøp av fiskebåt og eller kvoter.

Vedtekter for fiskerifondet viser at fondet skal ha følgende formål:

Fondene skal ha til formål å yte lån og tilskott til aktive næringsutøvere eller nyetablerere i de respektive næringene. Andre finansieringsordninger skal nyttes der det er aktuelt. Næringssvake bygder, nyetableringer og samarbeidstiltak skal prioriteres.

Støttefondet er et tiltak for aktive næringsutøvere, der man tilrettelegger for drift og vedlikehold på mottaksstasjoner i Troms. Det er også et samarbeidsprosjekt for mottaksstasjoner i Troms.

Stiftelsen støttefond for mottaksstasjoner i Troms

Nordreisa kommune
Postboks 174

9156 Storslett

 NORDREISA KOMMUNE SERVICEKONTORET	
22 OKT. 2012	
SAKSNR.	
DOK.NR.	
LØPENR.	ARK.KODE

Vår ref: 12/1735- 8/ TIS Dir.innvalg: 77 66 01 14 Deres ref.:

Dato: 19.10.2012

SØKNAD OM TILSKUDD TIL FONDET FOR MOTTAKSSTASJONER I TROMS FOR 2013

Stiftelsen Fondet for mottaksstasjoner i Troms ble i sin tid etablert som et svar på de utfordringer som oppstod da antall fiskekjøpere i enkelte områder av fylket nådde en kritisk grense. Etableringen av disse mottaksstasjonene har skjedd etter initiativ og egeninnsats av lokale fiskere, gjerne med bidrag fra kommune m.v. Disse mottakene har i omtalte områder sørget for at fiskerne de fleste steder har hatt tilfredsstillende leveringsmuligheter, og leveransene har skjedd etter kontakt med nærliggende kjøper som dermed også har fått økt sitt driftsgrunnlag.

Kapitalen til Støttefondet for mottaksstasjoner i Troms var opprinnelig bygd opp med bidrag fra Fiskeridepartementet, fylkeskommune, kommunene og Norges Råfisklag. Senere år er grunnkapitalen årlig tilført midler etter bidrag fra fylkeskommune og Norges Råfisklag. I år har vi også fått tillatelse fra Fiskeri- og kystdepartementet til omdisponering av deler av føringstilskuddet, nærmere bestemt 2,5 mill kroner, bevilget over Statsbudsjettet og disponert av Norges Råfisklag. Nevnte beløp er så fordelt fylkesvis i Råfisklagets distrikt etter antall mottaksstasjoner registrert pr 31.12.2011. For Troms utgjør dette kroner 520 833,-.

Midlene fra fondet er så langt brukt til å dekke driftsunderskudd og til mindre investeringer ved stasjonene.

Vi presiserer betydningen av at kapitalen i fondet holdes på et nivå som tillater at stort nok tilskudd kan ytes til å vedlikeholde driften av mottaksstasjonene. I denne sammenheng tillater vi oss å søke Nordreisa kommune om et tilskudd til Støttefondet for mottaksstasjonene i Troms.

Støttefondet administreres av Norges Råfisklag. Kontaktpersoner her er Dag Rasmussen og Tove Isaksen.

Med vennlig hilsen
Stiftelsen støttefond for mottaksstasjoner

Willy Godtliebsen
Salgssjef

Tove Isaksen
Salgskonsulent

Elektronisk saksbehandling, trenger ikke handskrevet signatur.

Postboks 6162
N-9291 Tromsø
Tlf.: +47 77 66 01 00

Org.nr.: 883 605 322



Saksfremlegg

Utvalgssak	Utvalgsnavn	Møtedato
10/13	Nordreisa driftsutvalg	14.02.2013
3/13	Nordreisa oppvekstutvalg	21.02.2013
4/13	Nordreisa nærings- og kulturutvalg	18.03.2013

Redusert tjenesteproduksjon 2013 - Utviklingsavdelingen

Henvi sning til lovverk:

Saksprotokoll i Nordreisa oppvekstutvalg - 21.02.2013

Behandling:

Innstillingen enstemmig vedtatt.

Vedtak:

1. Reduksjon av tjenesteproduksjon gjennomføres uten oppsigelse av fast ansatte.
2. Det vil bli tre mindre vakanser i avdelingen i løpet av året. Det tilsettes ikke vikarer. Samlet besparelser blir på 69 000,-
3. Budsjett refusjoner fra nabokommunene som deltar i veterinær samarbeidet økes med kr 100 000.
4. Overføring private fra næringsbudsjettet 17 000.
5. Tilskudd til lag og foreninger foreslås redusert. Innsparing 190 000.
6. Budsjett til UKM foreslås redusert med 24 000.

Saksprotokoll i Nordreisa driftsutvalg - 14.02.2013

Behandling:

Det ble stemt punktvis for forslagene.

7. Reduksjon av tjenesteproduksjon gjennomføres uten oppsigelse av fast ansatte.

Enstemmig vedtatt

8. Det vil bli tre mindre vakanser i avdelingen i løpet av året. Det tilsettes ikke vikarer.
Samlet besparelser blir på 69 000,-

Enstemmig vedtatt

9. Budsjett refusjoner fra nabokommunene som deltar i veterinær-samarbeidet økes med kr 100 000.

Enstemmig vedtatt

10. Overføring private fra næringsbudsjettet 17 000.

Enstemmig vedtatt

11. Tilskudd til lag og foreninger foreslås redusert. Innsparing 190 000.

Vedtatt mot en stemme

12. Budsjett til UKM foreslås redusert med 24 000.

Vedtatt mot en stemme

Vedtak:

1. Reduksjon av tjenesteproduksjon gjennomføres uten oppsigelse av fast ansatte.
2. Det vil bli tre mindre vakanser i avdelingen i løpet av året. Det tilsettes ikke vikarer.
Samlet besparelser blir på 69 000,-
3. Budsjett refusjoner fra nabokommunene som deltar i veterinær-samarbeidet økes med kr 100 000.
4. Overføring private fra næringsbudsjettet 17 000.
5. Tilskudd til lag og foreninger foreslås redusert. Innsparing 190 000.
6. Budsjett til UKM foreslås redusert med 24 000.

Rådmannens innstilling

13. Reduksjon av tjenesteproduksjon gjennomføres uten oppsigelse av fast ansatte.
14. Det vil bli tre mindre vakanser i avdelingen i løpet av året. Det tilsettes ikke vikarer. Samlet besparelser blir på 69 000,-
15. Budsjett refusjoner fra nabokommunene som deltar i veterinær samarbeidet økes med kr 100 000.
16. Overføring private fra næringsbudsjettet 17 000.
17. Tilskudd til lag og foreninger foreslås redusert. Innsparing 190 000.
18. Budsjett til UKM foreslås redusert med 24 000.

Saksopplysninger

Kommunestyret vedtok i møte 20.12.2012, sak 71/12 budsjett for 2013, som bla. omfatter tjenesteproduksjonen ved Utviklingsavdelingen;

- *Redusert tjenesteproduksjon på utviklingsavdelinga*
Redusert utgift: -400.000,-.

Utviklingsavdelingen er politisk delt mellom tre hovedutvalg; Driftsutvalget, Nærings- og kulturutvalget og Oppvekstutvalget. Saken legges derfor fram for alle tre utvalgene. Forslagene til reduksjoner er drøftet med ansatte og vi har prøvd å fordele de på de ulike fagområdene. Reduksjon i tjenesteproduksjonen er ikke mulig uten at det merkes rundt om på de forskjellige fagområdene, blant våre ansatte som skal yte tjenester og befolkningen for øvrig.

Vi har prøvd å legge fra et opplegg som gjennomfører kommunestyrets vedtak, men gir minst mulig negativ virkning. Likevel vil det gi mindre handlingsrom for de ansatte til å gjøre en god jobb. Kuttene som foreslås i avdelingen fordeler seg på vakanser, kutt i driftsbudsjettet og kutt i støtte til næring og kultur.

I vedtatt budsjett er det også lagt inn 4 % kutt innen postene innkjøp av varer og tjenester på 150 000. Noen av de foreslåtte kuttene er tatt av prosjektbudsjett og poster faste utgifter som ikke kan kuttes. Vi har derfor i etterkant gjennomført revisjon av budsjettet som omhandler de reelle ansvarsene. Kuttene på driftsbudsjettet blir på ca 7 %. Altså før vi nå skal kutte nye 400 000. Derfor er det ikke foreslått kutt innen disse postene i denne runden.

I vedtatt budsjett er det også lagt inn at kommunen skal melde seg ut av Tornedalsrådet. I januar 2013 er vi gjort kjent med at oppsigelsestiden er ett år. Dvs at vi må betale denne kontingenten i år. Dette utgjør 42.000, og dekkes av budsjettet for politisk arbeid.

Forslag til kutt:

Det vil bli tre mindre vakanser i avdelingen i løpet av året. Det tilsettes ikke vikarer. Samlet besparelser blir på 69 000,-

Refusjoner fra nabokommunene som deltar i veterinær samarbeidet kan økes med kr 100 000.

Overføring til private fra næringsbudsjettet reduseres med 17 000.

Tilskudd til lag og foreninger foreslås redusert. Innsparing 190 000. Under ligger en fullstendig liste over hvor kuttene kommer.

Budsjett til UKM forslås redusert med 24 000. Gjenværende budsjett er da 38 000. Regnskap fra de siste åra viser at budsjettet ikke har blitt brukt opp. Arrangementet for i år kan derfor gjennomføres som planlagt.

Kulturkutt 2013				Mulige kutt	kommentar	bud 2013
				driftsmidler		
Ansvar	konto	funksj				
470	11209	385	Annen forbruksmatr	2716	rest blir 3000	5716
470	14731	385	Til lag og foreninger	53656	tilskudd hovedsakelig til voksne	93656
472	14731	231	Til lag og foreninger, barn	1566		88566
472	14731	231	Til lag og foreninger, Ridekl.	5000	Fast driftstilsk Ridekl kuttes fra 55'	55000
476	14731	231	Til lag og foren., Musikk,sang	1116	tilsvarer økn i 2012	63116
480	11900	385	Husleie	1690		13690
480	14731	385	Til lag og foren. Kulturvern	10570	tilskudd hovedsakelig til voksne	20570
481	13502	375	Tilskudd Nord-Troms museum	5112	tilsvarer økn i 2012	289112
482	11209	375	Annen forbruksmatr	1752		4252
482	11300	375	Telefon	1763	Telefon Tørfoss sagt opp	1763
482	14731	375	Til lag og foren, Sommerarb	10000		30000
483	11209	380	Annen forbruksmatr	5090		8090
483	14731	380	Til lag og foren. Idrett	10000	Idrettsarb.og -utstyr red. fra 90'	
483	14731	380	Til lag og foren.	15000	Driftstilskudd lysløyper strykes	
483	14731	380	Til lag og foren.	30000	Byggetilsk.idr.anlegg tilsv økning fra 2010	
483	14731	380	Til lag og foren.	30000	Byggetilsk. Lekepl, uteområder strykes	
483	14731	385	Til lag og foren, Drift samf.hus	5000	Drift samf.hus red. fra 40'	
				190.031	SUM mulige kutt	

Samlet oversikt:

Permisjon:	
Kulturkonsulent 50 % stilling, permisjon 10 % i 2 mnd	4 200
Næringsutvikler 100 % stilling, permisjon 20 % i 4,5 mnd	37 800
Planlegger 100 % stilling, permisjon 20% i 3 mnd	27 000
Kommuneveterinær øke inntektene	- 100 000
Overføring private fra næringsbudsjettet	17 000
Idrett og friluftaktiviteter budsjett	190 000
UKM overføring til private budsjett	24 000
Sum	400 000

Vurdering

I forslaget til reduksjon er det gjort en samlet vurdering av det totale omfanget for avdelingen på 550.000, fordelt på 4 % reduksjon 150.000 og reduksjon av tjenesteproduksjon 400.000. Dette for å få det totale bildet og fordele kuttene over hele avdelingen.

Kuttene vil merkes for alle, både ansatte, tjenestene vil tilbyr og lag og foreninger som kommunen støtter. Vi mener likevel vi i hovedsak har skjermet barn og unge både i forhold til kulturtjenester og direkte støtte.



Saksfremlegg

Utvalgssak	Utvalgsnavn	Møtedato
5/13	Nordreisa nærings- og kulturutvalg	18.03.2013

Tornedalsrådet- Formell utmelding

Henvisning til lovverk:

Rådmannens innstilling

Nordreisa kommune melder seg ut av Tornedalsrådet innen mai 2013, og formell utmelding er iverksatt fra 2014.

Saksopplysninger

I kommunestyrets budsjettforslag for 2013, vedtatt 20.12.2012, ble medlemsavgiften til Tornedalsrådet tatt ut av budsjettet. Kommunen ønsker å melde seg ut av rådet for å gjøre innsparinger på budsjett i størrelsesorden 80 000 kr årlig på budsjettposten Politiske råd.

Innsparingstiltak vil ikke være gjeldende i 2013 jfr. vedtektene i Tornedalsrådet §.16:

Medlemskommunen ska meddela om utträde från Tornedalsrådet senast före slutet av maj månad efter vilket utträdet träder i kraft från början av påföljande år.

Om Nordreisa kommune fortsatt holder ved vedtaket om å melde seg ut av rådet vil det gjelde fra januar 2014. Innsparingen for 2013 kan ikke beregnes.

Beslutningen om utmelding av Tornedalsrådet bør revurderes i forhold til følgende faktorer:

1. Tornedalsrådets Nordlige Næringsgruppe:

Næringsgruppen ble stiftet 8. mai 2008 i Kilpisjärvi, Finland. Intensjonene var å sette fokus på den nordlige regionens utfordringer og potensial.

Hovedmål:

Vi er Tornedalsrådets verktøy for næringsutvikling og skal gjøre den nordlige delen av Tornedalen til et attraktivt sted å leve, arbeide og besøke.

Gruppen består av nærings sjefene fra hver kommune. Disse er Tornedalsrådets rådgivende organ på næringsutvikling i Nord. Næringsgruppen består av 7 kommuner i 3 forskjellige land og er av denne grunn unik. Næringsgruppen har eget budsjett og muligheter for å starte noen prosjekter. Rådet administreres av Tornedalsrådet. Det avholdes fire fysiske møter årlig og to nettmøter årlig. Reiser og møtegodtgjørelser faktureres i sin helhet til Tornedalsrådet og utgjør ingen ekstrakostnad. Kostnadene for kommunen er kun i 4 dagsverk.

Det har kommet henvendelser fra næringslivet om at man ber om revurdering av å melde seg ut. Aktører fra dette Nordreisa kan utnytte de fordeler som Tornedalsrådet kan gi; eksempelvis nettverk, arrangementsstøtte og prosjektdeltakelse.

2. Tornedalsrådets kulturgruppe

Nordreisa kommune har i flere tiår jobbet med å styrke og revitalisere kvenkulturen. Dette har kommunen gjort gjennom satsing på Kvenkultursentret, Baaskifestivalen og andre tiltak som bøker om finske stedsnavn og personnavn. Det har ikke vært et aktivt bruk av de muligheter som ligger i Tornedalsrådet.

Nordreisa kommune har et sterkt potensial til å bidra inn i kulturarbeidsgruppen. Det er likevel et utløst potensial i det nettverket som kulturarbeidsgruppen utgjør. Nordreisa kommune og kulturlivet kan søke om stipender til kvensk kultur årlig (20 000 kr årlig), språkprosjekter med mer. I tillegg er dette det mest naturlige internasjonale fora for å styrke Baaskifestivalen, Kvenkultursentret, kvensk språk og ikke minst det faglige utbyttet som kulturlivet i Nordreisa kan utnytte. Kåfjord kommune fikk i fjor 10 000 kr til skoleprosjektet «Reisen til våre røtter» der barn fra Manndalen fikk reise til Tornedalen på kulturutvekslingstur.

Ved en utmelding vil konsekvensen være at kulturlivet /skole/ barnehager i kommunen ikke har tilgang til kulturmidler, slik som stipender og nettverk. Kulturarbeidsgruppen har ett til to møter årlig. Reisekostnader dekkes av medlemsavgift, og kommunens reelle utgifter er ett eller to dagsverk.

3. Tornedalsrådet – det politiske rådet

Tornedalsrådet er et politisk rådgivende organ hvis målsetning er:

De centrala målsättningarna är intressebevakning för invånarnas och medlemskommunernas räkning samt profilering av Tornedalen. Centrala målsättningar utgörs vidare av att utveckla samt öka samarbetet inom näringsliv och arbetsmarknad, utbildning och kompetensutveckling samt inom kultursektorn i Tornedalen.

Tornedalsrådet finansieres av medlemskommunene og får en årlig tildeling av midler fra Nordisk råd på 600 000 danske kr. Nordreisa kommune har budsjettert 80 000 kr til tiltaket. I 2012 fikk alle medlemskommuner avslag i pris på nesten 50 %, kr 42 000. Alle kommuner vil i 2013 få 20 % avslag i medlemsavgift, da denne ønskes å være lav. Tornedalsrådet har 2 møter årlig. Alle reiseutgifter dekkes av medlemsavgiftene, og skal faktureres Tornedalsrådet.

4. Ytterligere reduksjoner i medlemsavgiften

På bakgrunn av vedtak i Kommunestyret 20.12.12 har Tornedalsrådet forsøkt å finne en løsning for å bistå kommunen. Tornedalsrådets styre blir 21. mars 2013 informert om Nordreisa kommune sine vurderinger om utmelding og vil strekke seg til å gjøre følgende vedtak:

Nordreisa kommun överväger på grund av ekonomiska sparbeting ett utträde ur Tornedalsrådet.

Av den grunn:

Nordreisa kommun beviljas en reduktion av medlemsavgifterna för åren 2013 och 2014 med 50 %.

Dette vil si at Nordreisa kommune får en reduksjon i medlemsavgiften i 2013 og 2014 til kr 42 000 kr. For 2013 kommer i tillegg avslaget som alle kommunene har fått.

Innsparingene for Nordreisa kommune vil ikke gjøre seg gjeldende før i 2014. Den totale innsparingen for kommunen vil kunne være:

	Fortsatt medlem	Ved en utmelding:
Medlemsavgift 2013	24 000 kr	64 000 kr
Dagsverk i 2013	8 dagsverk	8 dagsverk
Medlemsavgift 2014	40 000 kr	0 kr
Dagsverk i 2014	8 dagsverk.	0 dagsverk
Medlemsavgift 2015	80 000 kr	0 kr
Dagsverk i 2015	8 dagsverk	0 dagsverk

Vurdering

Hvilket utbytte man får av å delta i dette rådet kan jo variere etter innsats, men et politisk engasjement i rådet symboliserer noe mer enn en post på budsjettet. Dette er det eneste internasjonale rådet som kommunens politikere er deltakere i, og det bekrefter vår tilhørighet til et område som vi har sterke kulturelle og historiske bånd til. Det anbefales at man vurderer nøye medlemskapet i rådet og de konsekvenser som følger av vedtaket. Det er viktig at man vurderer om kostnadene som påløper i årene etter 2014 er akseptable hvis man velger å fortsatt være medlem.

Det er vurdert i budsjettprosessen 2012 at Tornedalsrådet må kuttes.



Saksfremlegg

Utvalgssak	Utvalgsnavn	Møtedato
6/13	Nordreisa nærings- og kulturutvalg	18.03.2013

Årsmelding 2012 - kommunens næringsarbeid

Henvisning til lovverk:

Vedlegg

Rådmannens innstilling

Årsmeldingen tatt til orientering.

Saksopplysninger

Vedlagt ligger årsmelding for næringsarbeidet i Nordreisa kommune.

Vurdering

Rådmannen ber utvalget være oppmerksom på nedskjæringer i budsjett for 2013 og eventuell nedgang i stillingsprosent i administrasjonen.

Årsmelding 2012

*Kommunens næringsarbeid –
politisk og administrativt i 2012*



Oppsummering og rapportering av Nordreisa kommunes arbeid med næring og næringsutvikling i 2012.

01.01.2013



Innhold

Nærings- og kulturutvalgets virksomhet.....	2
Næringsutviklers virksomhet.....	4
Bedriftsetableringer/ nye arbeidsplasser.....	6
Næringsfond, tilrettelegging for næring og statlige overføringer	7
Saldo på fondene:	7
Generelt om sysselsetting	8
Bransjeinformasjon:	9
Varehandel	9
Reiseliv	11
Bygg, anlegg og industri.....	12
Fiskeri.....	13
Landbruk.....	13
Kommunikasjon og samferdsel.....	14
Bredbånd.....	14
Fly, vei og havn.....	14
Kollektivtransport	14
Informasjonsarbeid, rekruttering og markedsføring.....	15
Strategisk næringsplan arbeid i 2013.....	15
Vedlegg	15

Nærings- og kulturutvalgets virksomhet

Nærings- og kulturutvalget ble opprettet i 2012, og overtok oppgavene til næringsutvalget, som ble nedlagt. Nærings- og kulturutvalget har hatt en betydelig aktivitetsøkning i 2012 sammenliknet med 2011. I 2011 hadde utvalget 2 møter og behandlet 3 saker. I 2012 hadde utvalget 7 møter og behandlet til sammen 33 saker.

I tillegg kan saker behandles raskt i samråd med leder av utvalget, av administrasjonen, jfr. delegasjonsreglementet. Administrasjonen har behandlet 93 saker, derav 61 tilskuddssaker.

Nordreisa kommune har jobbet hardt for å danne grunnlag for dialog og samarbeid med næringslivet. På bakgrunn av en bedriftsundersøkelse i 2011, har næringslivet ønsket en mer offensiv næringspolitikk. Nærings og kulturutvalget valgte i 2012 å innføre frokostmøter, der man i forkant av det politiske møtet inviterer næringslivet til dialog om utvalgte temaer. Dette var et ledd i å øke forståelse for næring, bedre kompetanse på næring og næringsutvikling, offensiv næringspolitikk og ikke minst *kontaktflate* der næringslivet kan møte politikere med problemstillinger direkte.

Temaer i 2012 var:

- Næringsforeningen orienterer
- De kommunale virkemidlene for næringsutvikling
- Reiseliv- kommunens rolle
- Landbruk
- Bedriftsutvikling- veien til virkemidlene. I samarbeid med Sametinget og Innovasjon Norge.

I 2012 fikk kommunen bevilget 1 146 200 kr fra fylket til kommunalt utviklingsfond. Derav skulle 200 000 øremerkes regionale samarbeidsprosjekter. Fra driftsbudsjettet ble det bevilget 415 750 kr. Det er til sammen i 2012 gitt kr 1 127 042 til bedrifter og 173 500 til regionale tiltak. 180 842 er overført fra omdisponering av gamle tilsagn.

Driftsbudsjettet ble forvaltet slik:

kto 430 Tilskudd driftsmessige næringstiltak				
	Funksjon	Bevilget	Regnskap	Balanse
11404	Informasjon/ markedsføring	25721	80050	-54329
11954	Kontigenter	12860	6990	5870
14700	Overføring Private	122669	122699	-30
14721	Overføring til private	203600	124816	78784
14731	Til Grendelag, lag og foreninger	50900	45500	5400
17290	Investeringer	0		0
		415750		35695

Driftsbudsjettet for Tilskudd driftsmessige næringstiltak gikk alt i alt med overskudd. Posten Informasjon/ markedsføring var det overforbruk på, på grunn av kommunens satsing på Nasjonalparkmagasinet. Underskuddet ble inndekt med overskuddet på post 14721. Viktige prioriteringer på budsjettet var:

- Helårsvert- prosjektet
- Nasjonalparkmagasinet
- Opprusting av trekanten-park
- Frokostmøter
- Velkomstpakken
- Påskebrosjyre

Nordreisa kommune har som en av kommunene i Troms fått ny samarbeidsavtale med Innovasjon Norge. Innovasjon Norge bidrar til godt samarbeid mellom næringsarbeidere i hele Troms. Det er nå enkelt å utveksle informasjon og saksopplysninger mellom Innovasjon Norge og kommunen. Vi har anledning til å hospitere og får tilbud om faglig påfyll på en helt annen måte enn kommunene som ikke fikk samarbeidsavtale. Avtalen ble inngått etter en nøye vurdering av næringsarbeidet både administrativt og politisk i de enkelte kommuner. Det er kun kommuner med næringsarbeider som får avtale med Innovasjon Norge. Innovasjon Norge tilbyr også kontordager til samarbeidskommunene der de kommer til regionen. Innovasjon Norge har vært på to informasjonsmøter i Nordreisa og bedrifter har fått et mer entydig virkemiddelapparat lokalt og sentralt.

Nordreisa kommune ble også innlemmet i samisk virkemiddelområde for næring, STN-området, i 2012. Dette har stor betydning for næringslivets muligheter for utvikling. Det er arrangert to informasjonsmøter med Sametinget i 2012, og det er planlagt tett samarbeid med Sametinget i året som kommer.

I 2012 fikk næringslivet i Nordreisa i overkant av 3,5 millioner kroner i tilskudd og lån fra Innovasjon Norge. Dette er en nedgang på i underkant av 2,5 millioner

fra 2011 og 8,5 millioner fra 2010. Sametinget har ikke ennå offentliggjort sin årsmelding. Nedgangen på søknader til Innovasjon Norge virker å være en trend i hele Norge, da søknadsinngangen til både Sametinget og Innovasjon Norge drastisk går ned. Dette vekker bekymring da dette kan få betydning for bevilgninger til disse. Nordreisa kommune har hatt en økning i søknader, og har måttet omdisponere for å tilfredsstille behovet lokalt.

Nordreisa kommune har ikke samarbeidsavtale med Halti Næringshage AS. Det er ikke fremmet noen avtale til utvalget i 2012. Det er uttrykt et ønske fra Halti Næringshage AS om en forpliktende avtale.

Næringsutviklers virksomhet

Næringsutvikleren har delegert ansvar for tildeling av midler inntil kr 100 000. Næringsutviklers arbeid er i hovedsak saksbehandling i forhold til ansvarsområdene næring, infrastruktur og samferdsel. Herunder rapportering til KR D, søknader, bredbåndsutbygging, med mer. Næringsutvikler skal være fagressurs på området næringsutvikling/ bedriftsutvikling og være konsulterende i forhold til kunder og kollegie. Næringsutvikleren har deltatt i planarbeidet og har hatt ansvaret for jordbruksaker til Innovasjon Norge i en periode, da jordbruksjefens stilling var vakant.

Næringsutvikler er også ansvarlig for Nasjonalparklandsbysatsingen, og er med i arbeidsgruppen på landsbasis. Norges Nasjonalparklandsbyer består av tettstedene: Geilo, Vingelen, Jondal, Lom og Storslett. Det er i 2011 utarbeidet en kommunikasjonsstrategi, som skal føre arbeidet i ønsket retning. Ordfører er deltakende i styringsgruppen. Det ble i 2012 ansatt en helårsvært som skal ivareta det lokale arbeidet med hensyn på informasjonsarbeid, vertskap og reiseliv. Næringsutvikler har det faglige ansvaret for prosjektet som varer til august 2014. Helårsverten er et pilotprosjekt som er delfinansiert av Troms Fylkeskommune, Skjervøy, Kvæningen, Nordreisa kommuner og Halti Nasjonalparksenter. Dette medfører en større ressurs på informasjonsarbeidet og styrking av reiselivsrelaterte oppgaver. Det lokale landsbyrådet er en samarbeidsarena for god tilrettelegging og utvikling, og flere gode prosjekter starter her, sekretær for rådet er nå helårsverten.

Nordreisa kommune er med i Verdiskapningsprogrammet for natur som er i sin siste periode. Det er usikkert om hvordan en eventuell ny runde vil se ut. Det vil bli et krav i ny samarbeidsavtale for Norges Nasjonalparklandsbyer at kommunene skal bidra med minimum 50 % stilling til å ivareta det lokale arbeidet. Dette bør tas med til budsjettforhandlingene i 2013.

Næringskonsulenten fikk i september 2011 20 % stilling i omdømmeprojektet i Nord-Troms, og er deltakende i prosjektgruppen. Målsetningen med prosjektet er at man skal styrke Nord-Troms sitt omdømme og samarbeide tettere på tiltak i regionen. Tiltakene skal styrke synlighet, rekrutteringsarbeid og det lokale



vertskapet. Regionrådet er eiere av prosjektet. Prosjektet går over 3 år og prosjektleder er Silja Karlsen fra Skjervøy. Alle Nord-Troms kommunene er med. Rådmenn er deltakende i styringsgruppen. Av det som er gjort i 2012 er innhenting av materiale fra de unge og unge voksne. Dette arbeidet resulterte i 6 kortfilmer som lanseres jevnlig på Youtube på kanalen NorthTroms. Det jobbes også systematisk med utbedring av velkomstopplegg og kommunikasjonskanaler for våre innbyggere, næringsliv og tilflyttere for å møte forventninger som legges til kommunen som tjenesteyter og tilrettelegger.

Næringskonsulenten er i tillegg kommunens representant i Tornedalsrådet og Tornedalsrådets Nordlige næringsgruppe, TNN-gruppen. Sammen med kommunene Kautokeino, Kåfjord, Storfjord, Enontekiö, Mounio og Kiruna jobber næringsgruppen får næringsutvikler et stort nettverk som er internasjonalt med muligheter som til i dag ikke har vært utnyttet. I 2012 ble det jobbet konkret med utarbeidelse av strategier som ble lansert sommer 2012. Strategiene for TNN-gruppen er blant annet å se nærmere på infrastruktur for tettere samarbeid øst-vest. Konkret har det blitt opprettet kontakt mellom Avinor og flyplassene i Sverige og Finland der man skal se nærmere på muligheter for ruter øst-vest, spesielt Kiruna-Tromsø, men muligheter for flere er tilstede. Reiselivssamarbeid er også naturlig og man ønsker å gjøre en *foresight* for utvikling der man ser nærmere på Nordkalotten. Kommunestyret besluttet i 2012 å melde seg ut av Tornedalsrådet, men dette kan ikke effektueres før utgangen av desember 2013, jfr. vedtekter.

Nordreisa kommune har også gått i gang med bredbåndsutbygging i øvre Reisadalen. Prosjektansvaret i kommunen er lagt til næringsutvikler. Bredbåndsutbyggingen vil fortsette i 2013 og en helhetlig plan bør settes i sammenheng med ny strategisk næringsplan.

Næringsarbeidet har ikke blitt evaluert i år jfr. næringslivsundersøkelsen i 2011, men det bør i 2013 utføres en serviceundersøkelse der brukere av næringskontoret kan gi tilbakemeldinger på tilfredshet.

Næringsutviklers arbeid	2012	2011
Saksbehandling	20	20
Næringsutvikling	30	5
Prosjekt-administrering	5	0
Samarbeidsarenaer	2	2
Næringsseidommer- opsjoner	1	0
Omdømmeprosjektet	20	20
Nasjonalt parklandsby	15	50
Nasjonalt parksatsingen	5	2
Tornedalsrådet	2	2
Sum	100 %	100 %

I praksis brukes det meste av tiden til Nasjonalparklandsby og -kommune til næringsutvikling med basis i tilhørende strategier og omdømmebygging kan også dras inn i næringsutviklingsarbeidet.

Næringsutvikler deltok også i andre samarbeidsarenaer som for eksempel næringsarbeiderforum i Nord-Troms.

Det er i 2012 vedtatt oppstart av arbeid med strategisk næringsplan. Det er laget et planprogram og dette arbeidet kommer til å bruke mye ressurser fra næringsutvikler.

Næringsutvikler begynte også høsten 2012 på masterutdanning i Statsvitenskap-Organisasjon og ledelse, ved Universitetet i Tromsø. Masteroppgaven vil bli tatt på temaet omdømmebygging og næringsutvikler har varslet mulig reduksjon i stillingsprosent i 2013/2014.

Bedriftsetableringer/ nye arbeidsplasser

Det er alt i alt registrert 20 nye bedrifter i Brønnøysundregistrene i 2012. Tilsvarende tall for 2011 var 8 bedrifter. Ingen bedrifter gikk konkurs i Nordreisa i 2011. Nordreisa kommune scorer som nr. 367 av 429 i Nærings NM. Nærings NM viser ikke gode tall for Nordreisa eller Nord-Troms, men Nordreisa har en stigende plassering på 291. plass av 429 når det gjelder nyetableringer. Nærings NM 2012 vedlagt.

Det er gitt økonomisk støtte til 11 nyetableringer. Det er gitt midler til 7 nye prosjekter. Næringsutvikler har brukt om lag 90 timer i 2012 på bistand, samtaler og kontakt med nyetablerere, dette omfatter omkring 30 forskjellige aktører. Dette er en markant økning fra 2011, der tallene var 15 timer (fra mai 2011-december 2011).

13 etablerte bedrifter og prosjekt har fått støtte. Mange av de som har søkt midler har fått mindre midler enn det de har søkt om.

Bilde 1 Fra dialogseminar for unge. Arbeid og tilrettelegging for næringsetablering var viktige budskap fra unge tilbakeflyttere





Næringsfond, tilrettelegging for næring og statlige overføringer

Bevilgninger	2008	2009	2010	2011	2012
Kommunale grunnlagsinvesteringer	45.000	128.257	0	0	1.800.000
Kommunalt tiltaksarbeid	67.000	162.503	97.000	417.706	380.055
Prosjekt støtte	75.000	218.275	136.985	466.930	635.444
Støtte ny virksomhet	349.862	347.590	689.807	150.000	224.590
Støtte eksisterende virksomhet	470.897	223.007	380.228	366.178	438.002
Sum	1.007.759	1.079.632	1.304.020	1.400.814	3.478.091

To søknader ble avslått. Flere søkere har fått mindre tilskudd enn de søkte om. Dette grunnet tilskuddssats, føringer og penger i fondet. Saksbehandlingstiden varierer fra 2-6 uker. Tilsvar innen 3 uker. Nordreisa kommune investerte ca 1,8 millioner i egenkapital til bredbåndsutbygging i øvre Reisadalen.

Saldo på fondene:

Fond	Saldo	Ventet overføring i 2013
Fiskerifondet	662 113,35	0
Jordbruksfondet	88 973,16	0
Kommunalt utviklingsfond	312 195,00	900 000
2011 tilbakeført	57 578,00	0
Regionalt utviklingsfond	26 000,00	200 000
Kommunalt næringsfond- kraft	513 655,01	0
Midler før 2007	575 474,01	0

Formål med fondene:

Fiskerifondet: Lån til kjøp av fiskebåt og eller kvote.

Jordbruksfondet: Avdragsfrie lån til kjøp av melkekvote, 50 % dekning.

Kommunalt utviklingsfond: Bedriftsrettede midler. Målgruppe; kvinner, intereg, innvandrere, unge og miljø. KRD rapporteringspliktig.

Regionalt utviklingsfond: Nytt av 2012. Regionale samarbeidsprosjekter der prosjektene finansieres av flere enn en kommune. KRD rapporteringspliktig.

Kommunalt næringsfond: Tilrettelegging for næring. Anbefaler at pengene brukes til tilretteleggingstiltak jfr. handlingsplan for ny strategisk næringsplan 2014-2018.

Generelt om sysselsetting

I Nordreisa er det om lag 150 bedrifter. Den overveiende største delen består av små bedrifter med 1-4 ansatte. Handel, service, bygg og transport er næringer med flest sysselsatte.

Arbeidsplasser, enten de er offentlige eller private, er svært viktig for å tiltrekke og beholde befolkningen i vår kommune. Selv om arbeidsledigheten i Nordreisa har ligget under 3 %, er det behov for flere arbeidsplasser. Dette signaliseres gjennom at den generelle arbeidstyrken er større enn antall arbeidsplasser.



Bilde 2 Gode oppvekstvilkår. Bildet er hentet fra Trekanten Vinterhage på Barnehagedagen 2012

Nordreisa har 2119 arbeidsplasser per 4. kvartal 2011. Antall sysselsatte er 2367 mennesker. Det er registrert 74 helt arbeidsledige dette utgjør ca 3 % av arbeidsstyrken.

Arbeidstyrken defineres som:

Arbeidsløse + Sysselsatte = Arbeidsstyrken

Det er i hovedsak menn som arbeider andre steder. Stor andel offentlig virksomhet er med på å stabilisere arbeidsmarkedet. Det private næringsliv er forholdsvis liten i forhold til det offentlige jfr. Nærings NM 2012.

Nordreisa kommune er avhengig av å skape gode forhold som bo kommune. Dette gjennom oppvekstvilkår, helhetlig tjenestetilbud og samferdsel. For å kunne stimulere til økning i det private næringsliv er det hensiktsmessig å legge til rette for gode rammevilkår. De selskaper som sysselsetter flest mennesker i Nordreisa, offentlige arbeidsplasser unntatt, er; Ymber AS, Betongservice AS, Bussring AS, Bios AS, Nordtro AS, Avfallsservice AS, Halten AS og Posten Norge AS.

Bransjeinformasjon:

Varehandel

Nordreisa kommune har i forholdsvis gode tall når det gjelder varehandel. Nordreisa ligger omkring på landsgjennomsnittet på omsetning i varehandel. Landsgjennomsnittet er 7,7 % og Nordreisa ligger på 7,4 %.

Næringen merker nå sterk konkurranse fra Alta og Tromsø etter utbygginger av varesentere, hoteller og badeland. Alta driver nå er mer aggressiv markedsføring mot Nord-Troms. Det er påpekt gjennom media at næringen her har behov for å posisjonere seg gjennom tiltak som f.eks service, egenart og spesielle utvalg. Næringen selv har gått i gang med et service prosjekt som kommunen bidrar til i form av tilskuddsmidler. Det er grunn til å tro at varehandelen har behov for sterkere støtte og målrettede tiltak i årene som kommer, for å kunne motvirke handelslekkasje til de store byene og internett. Handelsnæringen må kanskje i sterkere grad enn før jobbe målrettet for å tiltrekke seg kunder og utnytte kundegrnlag i godt besøkte perioder.

Bilde 3 Landsbymarkedet 2012 Foto: Landsbymarkedet. 2012.

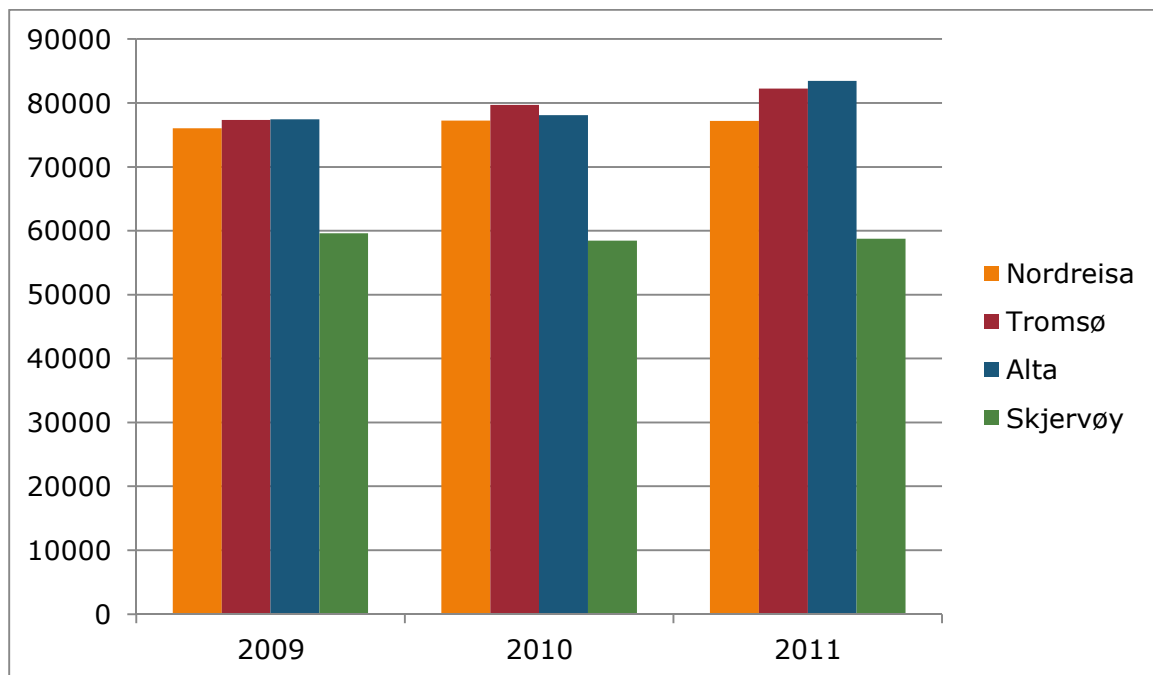


På landsbasis steg detaljhandelen eksklusive salg av motorvogner fra oktober til november 2012 med 0,2 prosent viser sesongjusterte tall fra Statistisk sentralbyrå (SSB). (Tallene for 2012 er ikke klare før i slutten av februar.)

Isolert sett er dette helt klart svake tall som vitner om at veksten i norsk økonomi er svakere enn først antatt. Etter

en sterk utvikling i detaljhandel og vareforbruk i første halvår i fjor, snudde trenden etter sommeren og forbruket har vært mer eller mindre flatt. De underliggende driverne er fortsatt solide, med solid vekst i realinntektene, lav ledighet, lave renter og høy forbrukertillit, men forbrukerne ser likevel ut til å være tilbakeholdne med å øke forbruket. Nedgangen fra september til oktober var på 1,1 prosent. Den Norske Bank hadde ventet en oppgang på 0,9 prosent i november.

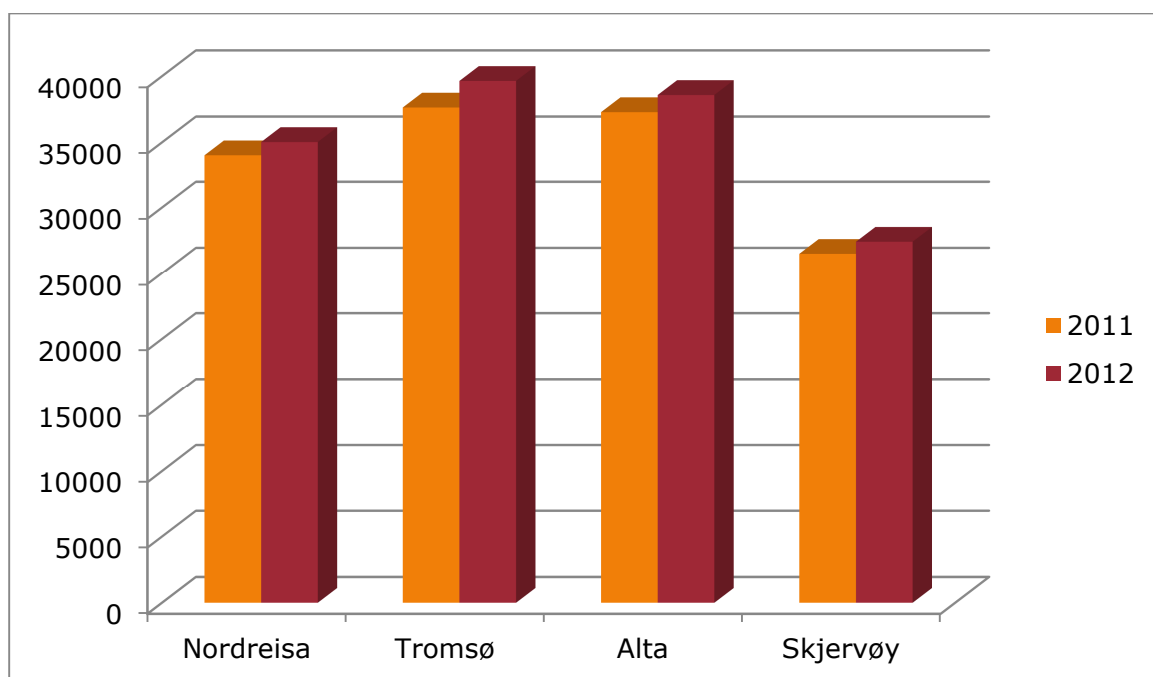
Varehandelsstatistikken viser at Nordreisa hadde en nedgang i 2011 med knappe 0,09 prosent. Kilde: www.ssb.no



Figur 1 Varehandel 2009-2011. Kilde: ssb

De nyeste tallene for 2012 viser at Tromsø og Alta drar i fra, men at Nordreisa atter igjen har vekst i omsetningstall.

Tall for periode: T3 kvartal, 2011-2012.



Figur 2 Varehandel 2011-2012 T3 Kvartal. Kilde: ssb

Kommunens nærmeste samarbeidspart i forhold til denne bransjen er Nordreisa Næringsforening.

Reiseliv

Nordreisa har fått status som nasjonalparkkommune og Storslett som nasjonalparklandsby. Det er og opprettet nasjonalparklandsbyråd. Statusen gjør at vi har muligheten til å utvikle oss som et sted for naturnær turisme på en helt annen måte enn tidligere. Vi vil få mer midler til tilretteleggingen, mye gratis markedsføring og mange nye utfordringer i tida som kommer.

Bedrifter som har satset på fisketurisme har fremdeles en svært positiv utvikling. Det er flere som utvider virksomheten for å nå flere markeder.



Det er ansatt en helårsvert som skal sikre et godt fundament for satsingen i tillegg til reiseliv gjennom arbeid med kompetanseheving, vertskap og våre tilgjengelige nettressurser.

Bilde 4 Opplevelser i natur og kulturarv. Foto: Wenche Offerdal.

Det overordnede systemet for ivaretagelse av reiselivets markedsføring og salg(destinasjonsselskapene) har over tid blitt en kateball i systemet. Troms fylkeskommune har i 2012 jobbet med å finne en løsning. Den nye reiselivsstrategien til Regjeringen, Destinasjon Norge, er meget fordelaktig for distriktene og Nasjonalpark-satsingen. Det foregår nå et nasjonalt prosjekt der man ser nærmere på destinasjonsstrukturen i landet. Nordreisa kommune har derfor ikke meldt seg inn i noen destinasjonsselskap i 2012. Dette skaper ikke problemer for bedriftene, da disse kan melde seg inn i destinasjoner som de selv ønsker.

Kommunene Lyngen, Kåfjord og Storfjord har tett samarbeid på reiseliv og har ytret at resterende Nord-Troms kommuner foreløpig ikke har anledning til å delta. Opprettelse av destinasjonsselskapet Visit Lyngenfjord er et av tiltakene i samarbeidet.

Bygg, anlegg og industri

Sjøtransport AS har hatt en svært god utvikling. Markedet deres er stort sett føring av laksefor. Disse utvidet i 2012 sin lagringskapasitet i Sørkjosen havn. Det er i kommuneplan sammenheng identifisert at en videre utbygging av industriområdet omkring Sørkjosen havn kan komme i konflikt med RAMSAR-verneforskrifter for Reisavassdragutløpet og videreutvikling av Sørkjosen flyplass. Havneforholdene er ikke optimale, og utbedring av disse rammeforholdene er kommunalt ansvar.

Nordreisa kommune har utfordringer i forhold til logistikk på industriområdet i Sørkjosen. Det er uttrykt et ønske om å bedre vei og skilting til industriområdet. Kommunen besitter fortsatt noen industritomter mellom Jernelva og flyplassen. Flyplassen hindrer i noen grad utviklingen av industriområdet, og dette bør tas hensyn til i videre utviklingen av kommunens tilrettelegging for næring.

Arealavklaringer og grunnlagsinvesteringer for industriutviklingen i nord er viktig å prioritere i tiden som kommer. Det er flere prosjekter som igangsettes i nordområdene og nærmest forestående er Balsfjord-Hammerfest linjeutbyggingen, veiprosjekter og småkraftutbygging.



Bilde 5 Nord-Troms i Nordområdet



Fiskeri

Nordreisa kommune har et fiskerifond som i hovedsak gis til kjøp av fiskebåt og kvoter. Det er tidligere gitt to lån fra fondet og i 2012 var det gitt et tilsagn, men dette er ikke effektivert. Med at Nordreisa kom inn i Sametingets STN- område er det nå mulig for søkere fra Nordreisa å få tilskudd til kjøp av brukte fiskebåter. Innovasjon Norge gir kun tilskudd til nyinnkjøp.

Fiskerikaia i Sørkjosen ble utvidet i 2011 og det er kjøpt inn ny kran. Dette vil gjøre forholdene for fiskerne mye bedre enn tidligere. Det er bygd et eget redskapslager for fiskere på nykaia. Mottaket har avtale med Skjervøy sjømat på oppkjøp av fisk. Avtalen administreres av Norges Råfisklag og støttes med transportstøtte fra Nordreisa kommune og Troms Fylkeskommune. Det ble i 2012 utbetalt tilskudd på kr 22 979,04.

Fiskerihavna i Oksfjord er ferdigstilt. I Oksfjord er det dannet et eget utviklingslag som skal arbeide aktivt med blant annet etableringer i havneområdet.

Landbruk

Det ble i 2012 ansatt ny Jordbrukssjef. Jordbrukssjefstillingen har i perioden mars til august vært vakant, og dette har gjort at landbruksavdelingen har hatt ekstra stor påtrykk og har måttet prioritere oppgavene. Det er gitt kr 38 000 fra kommunalt utviklingsfond i 2012, mot 115 366 kr i 2011. Tilskuddet var rettet mot utvikling og kompetanse i Landbruket. Fra det kommunale jordbruksfondet er det blitt innvilget til 4 søkere til sammen kr 116 527,- Dette er gitt som rente- og avdragsfritt lån på 50 % av totalkostnaden ved kjøp av melkekvote.

Nordreisa kommune har fram til de siste årene vært den største landbrukskommunen i Nord-Troms region. Landbruket har alltid vært en viktig og stor næring for kommunen. Pr jan 2013 har vi 54 bruk i drift. Vi har nå 15 bruk med melkekyr, 7 har geiter og 30 har sau og 2 bruk som driver med ren kjøttproduksjon. I tillegg har vi 2 bruk som driver utelukkende med grovfôrproduksjon. Disse to brukene kommer i tillegg til de 54. Brukene disponerer til sammen per 1.august 2012 oppdyrka areal på 13962 dekar. Troms fylke skårer høyt og noen ganger høyest på landsbasis når det gjelder kjøttkvalitet på lam og melkekvalitet fra geit. Dette er inkludert produksjon i Nordreisa og noe man skal være stolt over.

Nedgangen i antall bruk i landbruket fortsetter. For å snu denne utviklingen, er det mange utfordringer det må settes fokus på. Man står nå ovenfor et generasjonsskifte i landbruket. Samtidig er det behov for betydelige investeringer i driftsbygninger og utstyr. Landbruket er en viktig næring som bør få større fokus enn hva som har vært tidligere.

Kommunikasjon og samferdsel

Bredbånd

Nordreisa kommune har i kommunestyret 15.12.2011 og 26.01.2012 vedtatt en framdriftsplan for videre jobb med utbygging av bredbånd i kommunen. Det jobbes videre med dette i henhold til økonomi og vedtak. Utbygging av Øvre Reisadalen startet opp i 2012 og man jobber for utbygging av 1-2 områder i året fremover i tid.

Fly, vei og havn

Det er opprettet samarbeid mellom kommunen og kommunens flyplassledelse. Vi har befestet et samarbeid som kan gi gode forutsetninger for videre tilrettelegging for reiseliv, arbeidspendlere og god kommunikasjon med byene omkring oss.

Nordreisa kommune er høringspart og har gitt innspill gjennom Regionrådet til statlige og fylkeskommunale planer om vei og samferdsel.

Nordreisa kommune jobber med å se på utviklingen av Sørkjosen havn/ flyplass og dypvannskai. Forprosjekt på dypvannskai ønskes ferdigstilt i 2013. Hvis man klarer å ha planene klare før utbyggingsprosjektet tunell i Sørkjosfjellet kan man se for seg næringsutvikling og bedriftsetableringer i Sørkjosen havn. Dette bør være prioritert arbeidsområde i 2013.

Kollektivtransport

Kommunen har gitt høringsuttalelse gjennom Regionrådet til revidering av *plan for kollektivtransport i Troms*.



Bilde 6 Fiberutbygging er prioritert politisk i Nordreisa i valgperioden 2011-2015

Informasjonsarbeid, rekruttering og markedsføring

Det viser seg at 20 % av arbeidstokken til kommunen i løpet av neste 10 år vil gå i pensjon. Dette medfører at vi har en rekrutteringsutfordring vi ikke klarer å dekke med den nåværende innflyttingssituasjon. Denne utfordringen vil vise seg i både offentlig og privat næring. Og privat næringsliv har uttrykt sin bekymring for kombinasjonen generasjonsskifte og manglende fullføring av videregående utdanning hos ungdom. Kommunen og bedrifter melder om for få søkere, for lite kompetanse, feil kompetanse og tilnærmet ingen arbeidsledige. Nordreisa bør gjøre noen valg for videre satsing på rekruttering.

Hvordan kommunen forholder seg til media har stor innvirkning på hvordan kommunen oppleves, både som bosted og for lokalitet for virksomheter. Det er viktig å være åpen i sin kommunikasjon med media og andre. Grad av gjennomsiktighet i en organisasjon er ensbetydende for grad av riktig fremstilling.

Nordreisa kommune har mye gammelt materiale til sin markedsføring. Profil og markedsføringstiltakene er lite segmentert. Eks. reiselivsbrosjyrer egner seg dårlig i rekruttering av ny arbeidskraft. Omdømmeprojektet i Nord-Troms er nå inne i sitt andre år og prioriteringer vil være forankring, profil, design og nettsider. Prosjektrapport vedlagt.

Strategisk næringsplan arbeid i 2013


Nye målsetninger for næring foreligger i Kommuneplanens samfunnsdel:

Hovedmål:

Nordreisa skal ha et næringsliv som er preget av nyskapning, bærekraft og vekst. I dette legger kommunen opp til å være en ja-kommune som i sin forvaltning av arealer, gir forutsigbarhet og gode rammevilkår for utvikling. I denne forbindelse skal kommunen aktivt være en døråpner opp mot investorer og øvrig virkemiddelapparat.

Vedlegg

- Nærings NM 2012
- Prosjektrapport Omdømmeprojektet 2012.
- Norges Nasjonalparklandsbyer- Tiltaksplan 2012.



NHOs NæringsNM 2012

Næringsutviklingen i fylker, regioner og kommuner



Innledning

Dette er niende gang Telemarksforskning utarbeider NHOs NæringsNM. Resultatene fra NæringsNM 2012 bygger på regnskapsbaserte tall fra 2011. NHOs NæringsNM måler og sammenlikner næringsutviklingen i fylker, regioner og kommuner. NHOs NæringsNM er basert på bedriftenes vekst og lønnsomhet, nyetableringer og næringslivets størrelse. Rangeringen gir uttrykk for hvilke steder hvor næringslivet gjør det best, målt på næringslivets egne premisser.

I NHOs NæringsNM ser vi også hvilke kommuner, fylker og regioner som har den beste utviklingen det siste året. I rapporten presenteres dessuten utviklingstrekkene fra år 2000 til i dag. Det gir grunnlag for å identifisere hvilke regioner som har hatt størst framgang i NæringsNM 2012 i forhold til den foregående tiårsperioden.

Knut Vareide ved Telemarksforskning har gjennomført analysene og skrevet rapporten. Data fra rapporten kan studeres interaktivt på

<http://www.nho.no/kommunekaringer>

Knut Vareide

Prosjektleder

Innholdsfortegnelse

NæringsNM	5
NæringsNM for regioner - hovedresultater	6
NæringsNM kommuner – hovedresultater	7
Lønnsomhet regioner	8
Lønnsomhet kommuner	9
Vekst regioner.....	10
Vekst kommuner	11
Nyetableringer regioner	12
Nyetableringer kommuner	13
Næringslivets størrelse regioner	14
Næringslivets størrelse kommuner	15
NæringsNM for fylkene	16
Fylker med positiv trend i NæringsNM	17
Fylker med negativ trend	17
Beste regioner de ti siste årene	18
Beste kommuner de ti siste årene	18
Utviklingstrekk	19
Komplett liste over regionene	20
Regioninndelingen:	22

NæringsNM

NæringsNM er sammensatt av fire forskjellige mål for næringsutvikling: **Lønnsomhet, vekst, nyetableringer og næringslivets størrelse. De tre første målene er basert på hver sin indeks sammensatt av tre forskjellige indikatorer mens næringslivets størrelse er en enkelt indikator – som vist i oversikten nedenfor og forklart i teksten under.**

NæringsNM	Nyetableringer	<ol style="list-style-type: none"> 1. Etableringsfrekvens: Antall nyregistrerte foretak som andel av eksisterende foretak i begynnelsen av året 2. Bransjustert etableringsfrekvens: Basert på etableringsfrekvens, justert for effekten av bransjestrukturen 3. Vekst i antall foretak: Etableringsfrekvensen fratrukket nedlagte foretak
	Lønnsomhet	<ol style="list-style-type: none"> 4. Andel foretak med positivt resultat før skatt 5. Bransjustert lønnsomhet: Andel foretak med positivt resultat før skatt, justert for effekten av bransjestrukturen 6. Andel foretak med positiv egenkapital
	Vekst	<ol style="list-style-type: none"> 7. Andel foretak med omsetningsvekst høyere enn prisstigningen (KPI) 8. Andel foretak med realvekst justert for effekten av bransjestrukturen 9. Andel foretak med vekst i verdiskaping
	Næringslivets størrelse	<ol style="list-style-type: none"> 10. Antall arbeidsplasser i næringslivet som andel av befolkningen

Nyetableringer i regioner og kommuner blir målt med tre indikatorer. Den første, etableringsfrekvens, måler antall nyregistrerte foretak i forhold til eksisterende antall foretak i begynnelsen av året. Bransjustert etableringsfrekvens er etableringsfrekvensen fratrukket virkningen av bransjestrukturen i regioner og kommuner. Denne indikatoren forteller oss om regionen har få eller mange etableringer når vi tar hensyn til at etableringsfrekvensen varierer mye mellom ulike bransjer. Den tredje indikatoren er vekst i antall foretak. Dette vil være etableringsfrekvensen fratrukket frekvensen av nedlagte foretak, samt innflyttede foretak fratrukket utflyttede.

Lønnsomheten i regionenes næringsliv blir målt med tre indikatorer. Den første er andel foretak med positivt resultat før skatt. I tillegg har vi målt andelen lønnsomme foretak justert for bransjestrukturen. Den tredje indikatoren er andel foretak med positiv egenkapital.

Vekst i regionene er målt med andel foretak med omsetningsvekst større enn prisstigningen. Også

her har vi en indikator som justerer for bransjestruktur, mens den tredje indikatoren er andel foretak av samtlige regnskapspliktige foretak på stedet, som har vekst i verdiskapingen.

Indikatoren ”næringslivets størrelse” er antall arbeidsplasser i næringslivet som andel av befolkningen på stedet.

For hver indikator rangeres både regioner og kommuner. Rangeringsnumrene legges så sammen innenfor hver gruppe.

Til slutt summeres rangeringsnumrene for de fire indeksene nyetablering, lønnsomhet, vekst og næringslivets størrelse. Regionen og kommunen som har lavest sum, kommer ut som vinner av NæringsNM.

Alle 429 kommuner inngår i hovedresultatene, mens det for hver områdeindikator er gjort noen begrensninger med hensyn til antall innrapporterte regnskap og registrerte foretak, jf. omtale under hvert område.

NHOs NæringsNM for regioner - hovedresultater

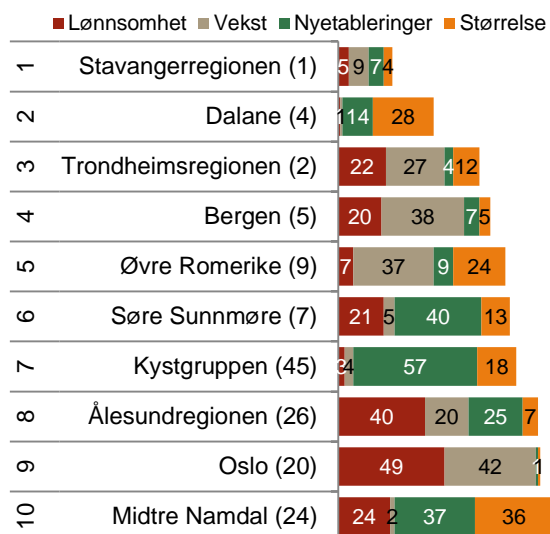
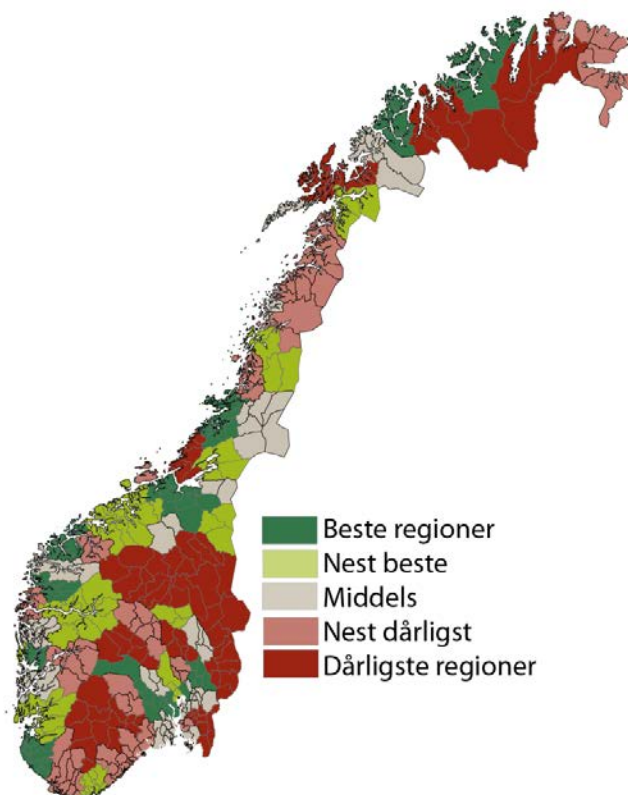
NæringsNM måler næringsutviklingen i regionene i Norge ut fra fire mål: Nyetableringer, lønnsomhet, vekst og næringslivets relative størrelse. Grunnlaget for årets NæringsNM er tall fra foretakenes regnskap for 2011.

Stavangerregionen er vinner av NæringsNM i 2012. Det er åttende gang på rad at Stavangerregionen er best.


Deretter følger Dalane, Trondheimsregionen, Bergen, Øvre Romerike og Søre Sunnmøre. Det er alle regioner som er blant de ti beste i NæringsNM de ti siste årene.

Ålesundregionen og Oslo, som er på åttende og niendeplass har begge flere plasseringer tidligere blant de ti beste.

Kystgruppen, som består av kommunene Vikna, Leka og Nærøy er årets komet i NæringsNM, og er ikke en region som tradisjonelt har hatt gode resultater. Naboregionen Midtre Namdal er også blant de ti beste regionene for første gang. Dette er klart de største positive overraskelsene i NæringsNM 2012.



Figur 1: De ti beste regionene i NæringsNM 2012. Tallene inni figuren viser rangeringsnummeret for de fire målene. Tallene i parentes angir regionenes rangering for siste ti år.



Figur 2: De ti dårligste regionene i NæringsNM 2012. Tallene inni figuren viser rangeringsnummeret for de fire målene. Tallene i parentes angir regionenes rangering for siste ti år.

NHOs NæringsNM kommuner – hovedresultater

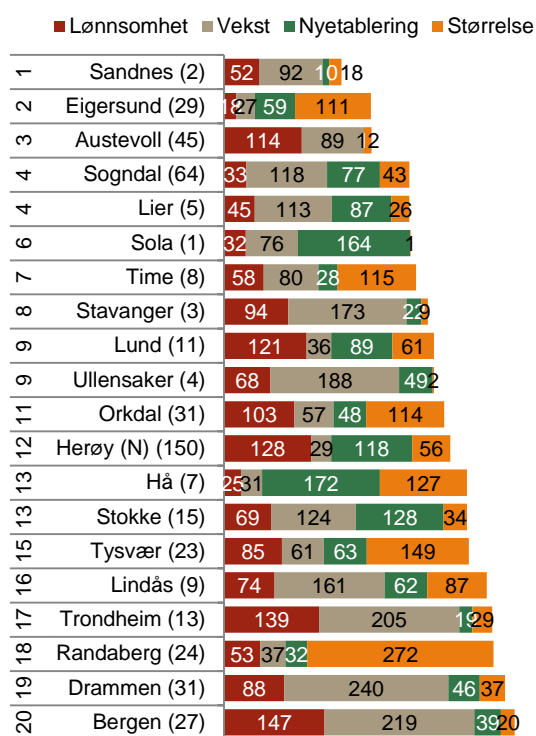
NæringsNM for kommuner er utarbeidet etter samme metode som for regioner. Kommunene er rangert for hver av de fire målene, og deretter er rangeringstallene summert.

Sandnes er vinner av årets NæringsNM for kommuner. Sandnes har også vunnet tidligere, og er nest beste kommune i NæringsNM for de siste ti årene. Eigersund, Austevoll og Sogndal på de neste plassene er kommuner som har gjort det jevnt bra i NæringsNM tidligere. Austevoll har en tredje og en fjerdeplass de foregående årene.

Lier, som er på delt fjerdeplass, har hatt gode resultater i NæringsNM tidligere, og har sju plasseringer blant de ti beste siden 2000.

Rogalandskommunene Sola, Time, Stavanger, Lund, Hå er med blant de beste i 2012, og er gjengangere blant de beste kommunene. Ullensaker, Trondheim, Drammen og Bergen er også i denne gruppen.

Årets komet blant kommunene er Herøy på Helgeland. Herøy har hatt stor framgang de siste tre årene, sammen med flere andre Helgelandskommuner. Rogaland har hele ni kommuner med blant de 20 beste. Hordaland har tre.

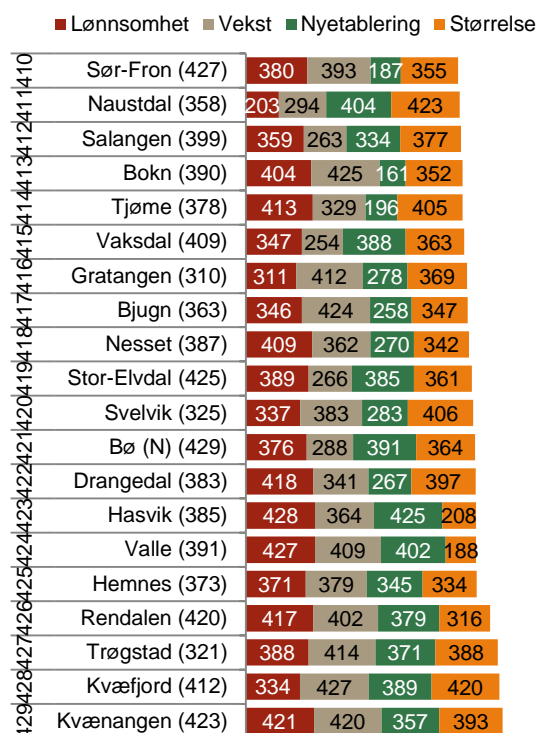


Figur 3: De 20 beste kommunene i NæringsNM 2012. Tallene inni figuren viser rangeringsnummeret for de fire målene. Tallene i parentes angir kommunens rangering for siste ti år.

De små kommunene gjør det generelt svakere i NæringsNM enn de store. De svakeste kommunene i NæringsNM 2012 er gjennomgående små kommuner.

Mens Vestlandet dominerer på listen over de 20 beste kommunene, er det Østlandet og Nord-Norge som dominerer blant de 20 svakeste. Østlandet og Nord-Norge har hver sju av de 20 svakeste kommunene i 2012.

De 20 kommunene som gjør det svakest i NæringsNM i 2012, er stort sett blant de 100 svakeste i NæringsNM for de ti siste årene.



Figur 4: De 20 dårligste kommunene i NæringsNM 2012. Tallene inni figuren viser rangeringsnummeret for de fire målene. Tallene i parentes angir kommunens rangering for siste ti år.

Lønnsomhet regioner

Vi har målt lønnsomheten i næringslivet i regionene ved hjelp av tre indikatorer. Den første indikatoren er andel foretak med positivt resultat før skatt. Den andre er andel foretak med positivt resultat før skatt, justert for bransjestrukturen i regionene. Den siste indikatoren er andel foretak med positiv egenkapital. Den endelige lønnsomhetsindeksen er basert på regionenes rangering med hensyn til de tre lønnsomhetsindikatorerne.

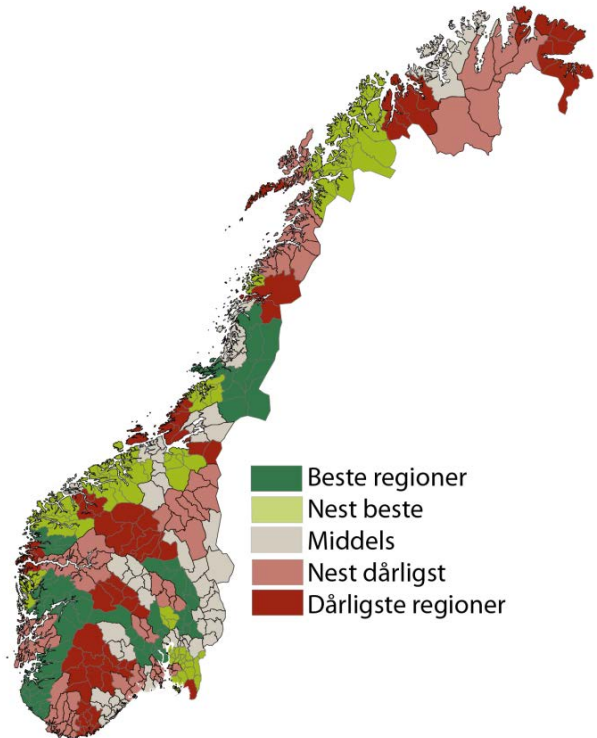
Andelen foretak med positivt resultat økte i Norge i 2011, og har nå økt tre år på rad. Andelen er likevel under nivået for de gode årene fra 2004 til 2007, men over alle andre år fra 2000.

Dalane hadde høyest lønnsomhet, og er samtidig den regionen med høyest lønnsomhet de ti siste årene.

Bjørnefjorden er nummer to på lønnsomhetsindeksen for 2012, og har fire førsteplasser på lønnsomhetsindeksen siden 2000.

Kystgruppen, som består av Vikna, Leka og Nærøy, er på tredjeplass når det gjelder lønnsomhet. Kystgruppen har tidligere hatt svært lite lønnsomt næringsliv, og har vært rangert helt sist i årene 2004 og 2005. Kystgruppen var imidlertid også en positiv overraskelse i fjor på lønnsomhetsindeksen. Naboregionen Indre Namdal er også en region som for første gang er blant de ti mest lønnsomme, og som har hatt svak lønnsomhet tidligere.

De andre regionene som er blant de i mest lønnsomme er regioner som har hatt god lønnsomhet også i tidligere år.



	■ Andel lønnsomme	■ Bransjejustert	■ Egenkapital
1 Dalane (1)	22	1	
2 Bjørnefjorden (3)	11	4	
3 Kystgruppen (60)	33	2	
4 Sunnfjord (5)	5	5	5
5 Stavangerregionen (2)	4	4	12
6 Mosjøregionen (9)	9	8	18
7 Øvre Romerike (10)	6	7	30
8 Indre Namdal (45)	23	14	9
9 Hamarregionen (11)	13	18	17
10 Ryfylke (7)	27	20	3

Figur 5: De ti regionene med best lønnsomhet. Tallene i figuren viser rangeringsnummeret for de tre lønnsomhetsindikatorerne. Tallene i parentes angir regionenes rangering for siste ti år.

	■ Andel lønnsomme	■ Bransjejustert	■ Egenkapital
74 Lofoten (83)	68	57	79
75 Øst-Finnmark (76)	77	77	52
76 Hitra/Frøya (82)	79	78	51
76 HAFS (73)	82	81	45
78 Storfjord (41)	78	79	55
79 Halden (72)	62	69	82
80 Hallingdal (68)	73	76	65
81 Fosen (77)	74	73	77
82 Midt-Gudbrandsdal (75)	80	80	83
83 Setesdal (81)	83	83	78

Figur 6: De ti regionene med lavest lønnsomhet. Tallene i figuren viser rangeringsnummeret for de tre lønnsomhetsindikatorerne. Tallene i parentes angir regionenes rangering for siste ti år.

Lønnsomhet kommuner

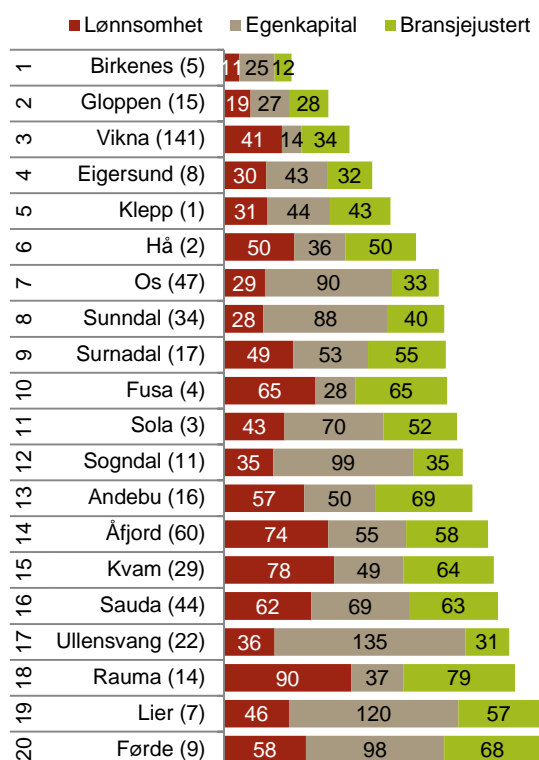
Lønnsomhetstallene for næringslivet i kommunene er basert på samme metode som for regioner. I rangeringen av mest lønnsomme kommuner viser vi i denne rapporten bare tall fra de 246 kommunene som har mer enn 100 innsendte regnskap. Oversiktene blir ellers preget av kommuner med få foretak hvor resultatene er tilfeldige.

Grunnlaget for Vestlandets dominans i NæringsNM blir for en stor del lagt gjennom god lønnsomhet. Hele 15 av de 20 kommunene med høyest lønnsomhet i næringslivet ligger på Vestlandet.

Agderkommunen Birkenes hadde best lønnsomhet i næringslivet i 2012, fulgt av Gloppen og Vikna.

Vikna er den kommunen blant de 20 beste som ha klatret mest på lønnsomhetsindeksen. Vikna har hatt svak lønnsomhet i næringslivet tidligere, men har hatt stor framgang i 2012.

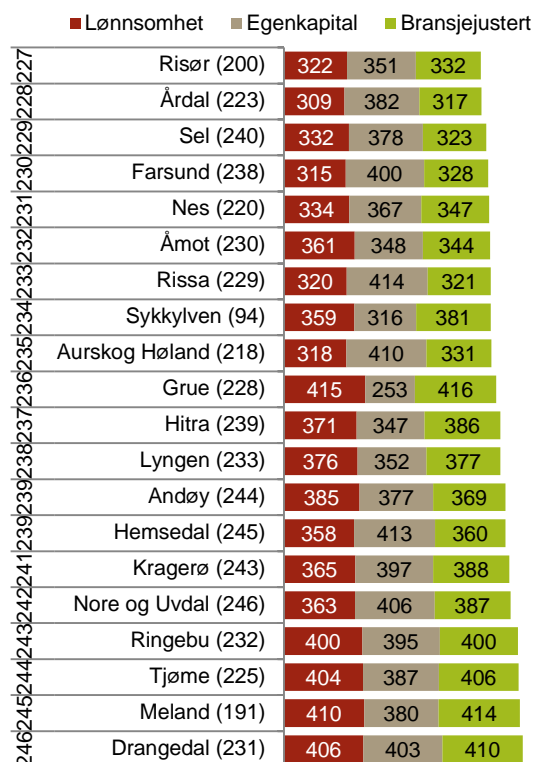
En del kommuner er gjengangere på denne lista, og har et næringsliv som har vært stabilt lønnsomt over lang tid, som Klepp, Hå, Sola, Fusa, Lier, Eigersund og Førde.



Figur 7: Kommunene med høyest rangering på lønnsomhetsindeksen blant de 246 kommunene med mer enn 100 innsendte regnskap. Tallene i figuren viser rangeringsnummeret for de tre lønnsomhetsindikatorerne blant alle 430 kommuner. Tallene i parentes angir kommunens rangering for siste ti år.

Listen med de 20 kommunene med svakest lønnsomhet har 11 kommuner fra Østlandet i 2012. Nord-Norge hadde tidligere mange av kommunene med svakest lønnsomhet, men har i 2012 bare to kommuner med blant de minst lønnsomme.

Drangedal i Telemark ble rangert sist med hensyn til lønnsomhet av de kommunene som hadde minst 100 innsendte regnskap i 2011.



Figur 8: Kommunene med lavest rangering på lønnsomhetsindeksen blant de 246 kommunene med mer enn 100 innsendte regnskap. Tallene i figuren viser rangeringsnummeret for de tre lønnsomhetsindikatorerne blant alle 430 kommuner. Tallene i parentes angir kommunens rangering for siste ti år.

Vekst regioner

Vi har målt veksten i næringslivet i regionene ved hjelp av tre indikatorer. Den første indikatoren er andel foretak med realvekst. Den andre indikatoren er andel vekstforetak, justert for bransjestrukturen i regionene. Den siste indikatoren er andel foretak med vekst i verdiskapingen. Den endelige vekstindeksen er basert på regionenes rangering med hensyn til de tre vekstindikatorene.

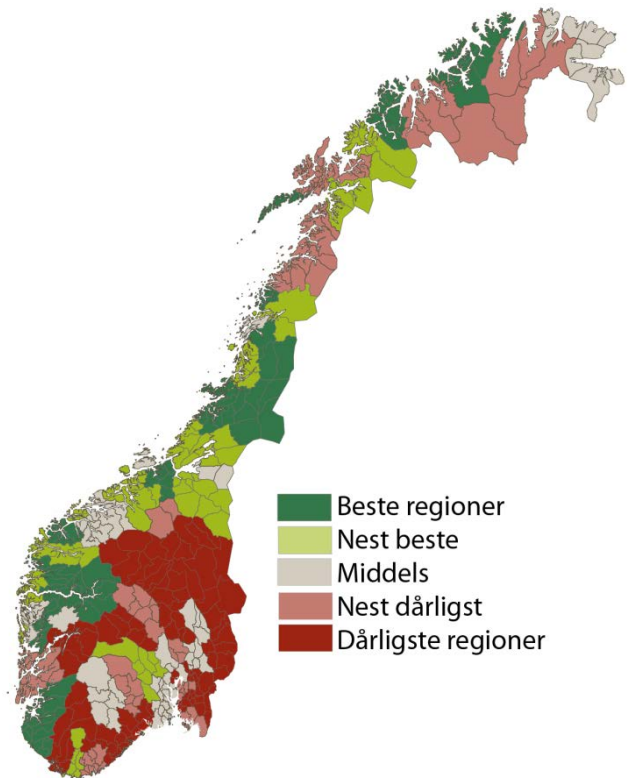
Dalane er regionen som har høyest andel vekstforetak i næringslivet. Naboregionene Stavangerregionen og Ryfylke er også med blant de ti beste.

Etter Dalane kommer tre regioner fra Trøndelag, Midtre Namdal, Orkdalregionen og Kystgruppen.

Lofoten og Ytre Helgeland er også med blant de ti regionene med høyest andel vekstforetak. Det er mange fiskeriavhengige kystkommuner med høy vekst i 2011.

Søre Sunnmøre har også høy andel vekstforetak siste år.

Alle regionene med lavest andel vekstforetak er i Sør-Norge, og de aller fleste av disse er lokalisert på Østlandet.



		■ Andel vekst	■ Bransjustert	■ Verdiskaping
1	Dalane (5)	3	2	1
2	Midtre Namdal (2)	5	5	3
3	Orkdalregionen (7)	6	6	5
4	Kystgruppen (1)	4	4	10
5	Lofoten (15)	7	11	11
5	Søre Sunnmøre (8)	11	9	9
7	Ytre Helgeland (11)	11	29	
8	Ryfylke (5)	15	16	2
9	Stavangerregionen (4)	12	10	14
10	Bjørnefjorden (16)	13	14	12

Figur 9: De beste vekstregionene. Tallene i figuren viser rangeringen for de tre vekstindikatorene. Tallene i parentes angir regionenes rangering for siste ti år.

		■ Andel vekst	■ Bransjustert	■ Verdiskaping
74	Arendalregionen (61)	73	72	57
74	Akershus Vest (82)	69	60	73
76	Fjellregionen (23)	72	69	68
77	Grenland (81)	68	66	82
78	Midt-Gudbrandsdal (73)	80	81	59
79	Gjøvikregionen (42)	78	76	72
79	Sør Østerdal (51)	75	75	76
81	Lillehammerregionen (41)	79	77	75
82	Hardanger (65)	81	80	81
83	Setesdal (46)	83	83	80

Figur 10: Regionene med lavest vekst. Tallene i figuren viser rangeringen for de tre vekstindikatorene. Tallene i parentes angir regionenes rangering for siste ti år.

Vekst kommuner

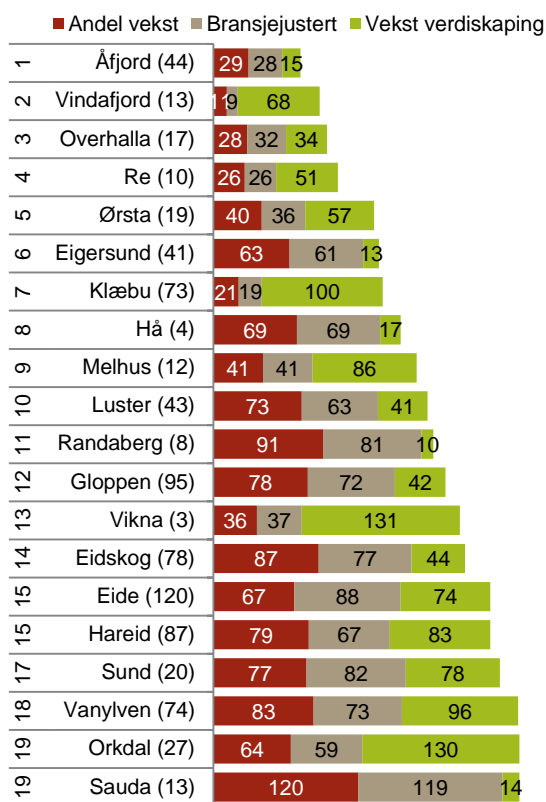
Veksttallene for næringslivet i kommunene viser stor variasjon fra år til år. Samtidig er det ikke så klare geografiske mønstre når det gjelder vekst som for lønnsomhet og nyetableringer. Mange kommuner i distriktene har høy andel vekstforetak i 2010, i likhet med året før. I rangeringen viser vi bare kommuner med over 100 innsendte regnskap.

Åfjord hadde høyest andel vekstforetak, av de kommunene som hadde minst 100 innsendte regnskap for 2011. Deretter kom Vindafjord og Overhalla.

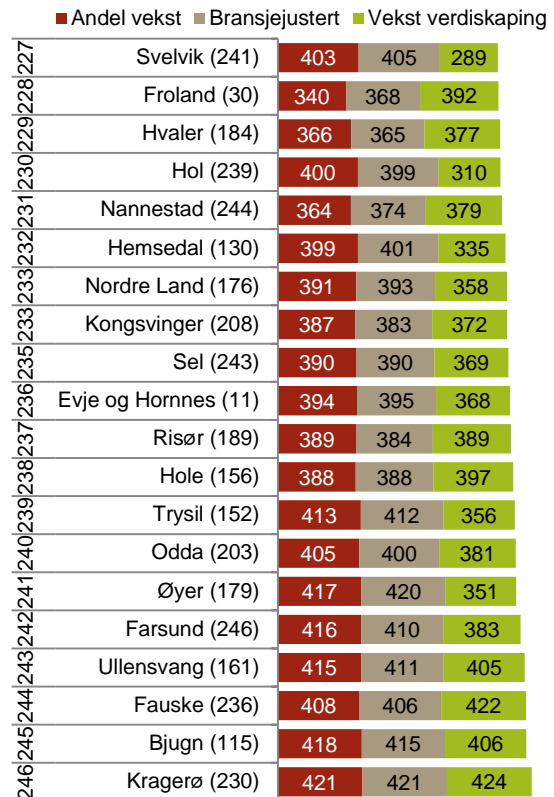
Ti av kommunene med høyest andel vekstforetak er fra Vestlandet, mens sju er fra Trøndelag. De siste tre er fra Østlandet. Nord-Norge har flere kommuner med høy andel vekstforetak, men dette er små kommuner som ikke kommer med på lista.

Kragerø hadde lavest andel vekstforetak, av de kommunene som er store nok til å bli rangert.

12 av de 20 kommunene med lavest andel vekstforetak er lokalisert på Østlandet.



Figur 11: Kommunene med høyest rangering på vekstindeksen. Tallene i figuren viser rangeringsnummeret for de tre vekstindikatorerne. Tallene i parentes angir kommunens rangering for siste ti år.



Figur 12: Kommunene med lavest rangering på vekstindeksen. Tallene i figuren viser rangeringsnummeret for de tre vekstindikatorerne. Tallene i parentes angir kommunens rangering for siste ti år.

Nyetableringer regioner

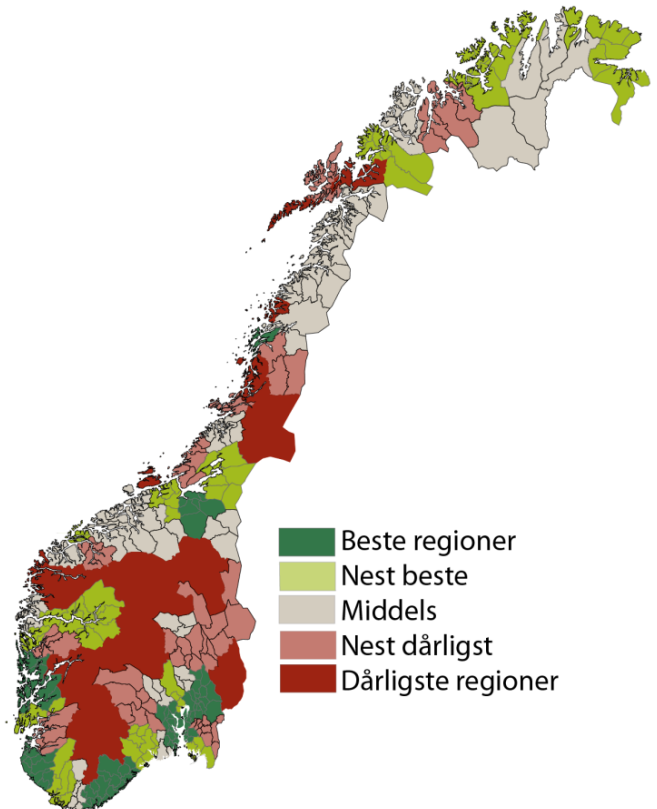
Vi har målt nyetablering i regionene ved hjelp av tre indikatorer. Den første indikatoren er etableringsfrekvens, som er nyregistrerte foretak som andel av eksisterende antall foretak. Den andre indikatoren er etableringsfrekvensen justert for bransjestrukturen i regionene. Den siste indikatoren er vekst i antall foretak, som er nyregistrerte fratrukket nedlagte, som andel av eksisterende foretak.

Etableringsindeksen er den indikatoren som er mest stabil fra år til år. Regioner som Oslo, Bergen, Trondheimsregionen, Stavangeregionen og Kristiansandregionen er med blant de ti beste i 2012, som i de fleste årene etter 2000.

Hordaland Vest, som grenser til Bergen, troner øverst på etableringsindeksen i 2012. Nedre Romerike, Øvre Romerike og Mosseregionen er også med blant de ti beste i 2012, og er regioner som ligger innenfor den funksjonelle Oslo-regionen.

Eneste overraskelse blant de ti beste i 2012, er regionen HALD (Sandnessjøregionen), som tidligere har hatt lav etableringsfrekvens.

Ytre Helgeland havnet sist på etableringsindeksen i 2012, etter å ha blitt nummer åtte i 2011. Mange av regionene med lav nyetableringsaktivitet finner vi i de perifere regionene i Sør-Norge.



		■ Frekvens	■ Branssejustert	■ Vekst antall
1	Hordaland Vest (3)	3	3	1
1	Oslo (4)	2	4	1
3	HALD (53)	8	1	3
4	Trondheimsregionen (1)	4	4	7
5	Nedre Romerike (7)	6	9	2
6	Kristiansandregionen (2)	5	5	8
7	Bergen (5)	2	6	12
7	Stavangerregionen (6)	7	7	6
9	Øvre Romerike (9)	11	8	13
10	Mosseregionen (13)	9	11	15

Figur 13: De ti beste regionene på etableringsindeksen 2012. Tallene i figuren viser rangeringsnummeret for de tre etableringsindikatorer. Tallene i parentes angir regionenes rangering siste ti år.

		■ Frekvens	■ Branssejustert	■ Vekst antall
74	Valdres (76)	73	66	76
75	Hardanger (63)	74	72	71
75	Vest-Telemark (72)	77	80	60
77	Indre Namdal (68)	81	69	75
78	Nord-Gudbrandsdal (77)	80	68	82
79	Nordfjord (79)	78	79	74
80	Fjellregionen (82)	82	73	78
81	Setesdal (54)	76	83	77
82	Sør-Helgeland (75)	79	81	79
83	Ytre Helgeland (78)	83	82	81

Figur 14: De ti dårligste regionene på etableringsindeksen 2012. Tallene i figuren viser rangeringsnummeret for de tre etableringsindikatorer. Tallene i parentes angir regionenes rangering siste ti år.

Nyetableringer kommuner

Etableringsindeksen for kommuner er bygd opp på samme måte som for regioner. I rangeringen viser vi bare kommuner med over 500 registrerte foretak i Enhetsregisteret. Det er 304 kommuner som er over denne grensen.

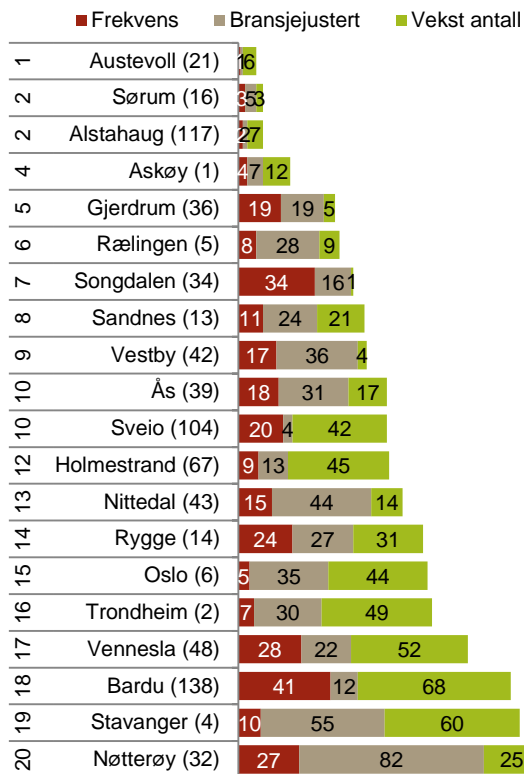
Austevoll hadde den høyeste etableringsaktiviteten av kommunene i 2012. Sørums og Alstahaug delte andreplassen.

Oslo, Trondheim og Stavanger er alle med blant de 20 kommunene som kommer øverst på etableringsindeksen for 2012. Mange av de andre kommunene ligger i nærheten av de største byene. Sørums, Gjerdrum, Rælingen, Vestby, Ås, Nittedal og Rygge er kommuner med mye nyetableringer, som ligger i nærheten av Oslo.

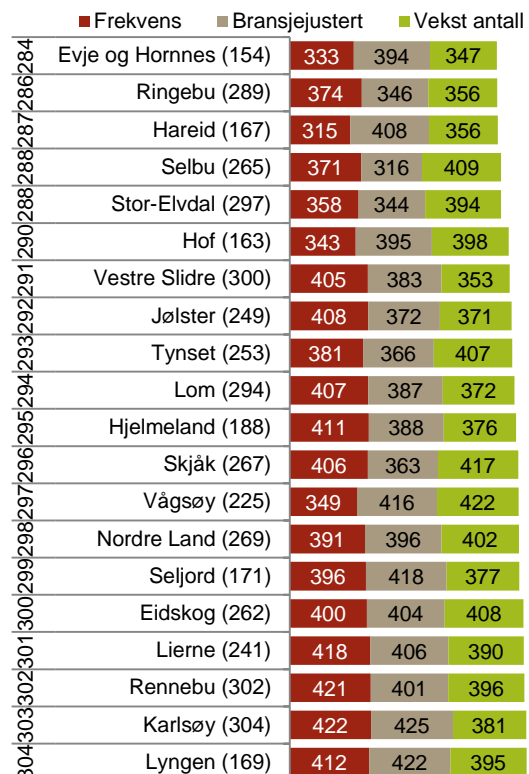
Askøy grenser til Bergen, og Sandnes til Stavanger, mens Songdalen og Venesla ligger i nærheten av Kristiansand. De store byene ser ut til å være motorer for høy nyetablering også i sine nabokommuner. Austevoll, Alstahaug, Sveio og Bardu er kommuner som ikke ligger i pendlingsavstand til en større by. Austevoll har vært en sterk næringskommune tidligere, mens Alstahaug, Bardu og Sveio har hatt varierende resultat tidligere.

Lyngen og Karlsøy i Troms har lavest etableringsaktivitet. De er de eneste kommunene fra Nord-Norge på lista over de 20 kommunene med lavest etableringsaktivitet.

Små distriktskommuner dominerer blant kommunene med lav etableringsaktivitet. Vi så tidligere at mange distriktskommuner hadde en høy andel vekstforetak blant de eksisterende foretakene. Nyetableringen er imidlertid klart høyest i de mer sentrale kommunene.



Figur 15: Kommunene med høyest skår på etableringsindeksen. Tallene i figuren viser rangeringsnummeret for de tre etableringsindikatorer blant alle landets 430 kommuner. Tallene i parentes angir kommunens rangering siste ti år.



Figur 16: Kommunene med lavest skår på etableringsindeksen. Tallene i figuren viser rangeringsnummeret for de tre etableringsindikatorer blant alle landets 430 kommuner. Tallene i parentes angir kommunens rangering siste ti år.

Næringslivets størrelse regioner

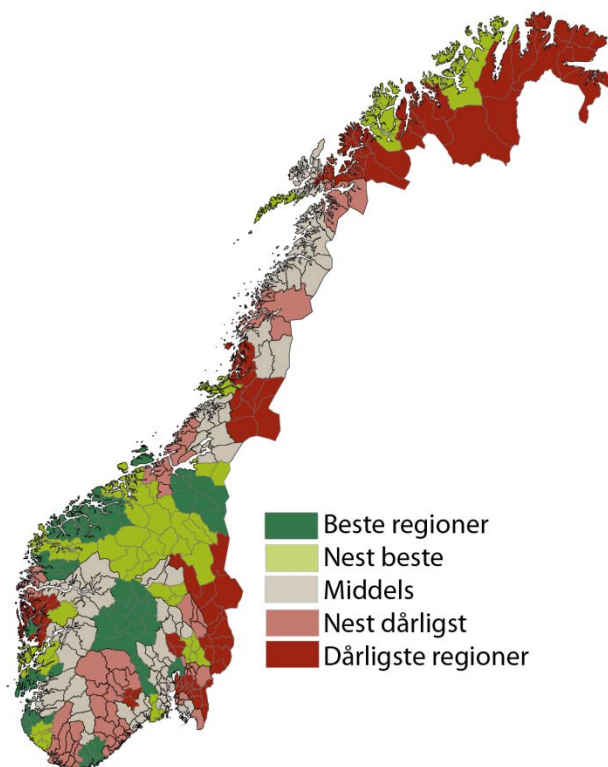
Den siste indikatoren i NæringsNM er næringslivets relative størrelse, eller næringstetthet. Dette måles som antall arbeidsplasser i næringslivet som andel av befolkningen. Regioner med et relativt stort næringsliv skårer da høyere enn regioner med lite næringsliv.

Oslo er ikke bare størst av regionene med hensyn til antall arbeidsplasser i næringslivet, Oslo er også den regionen som har flest arbeidsplasser i næringslivet i forhold til innbyggertallet. Antall arbeidsplasser i næringslivet i Oslo tilsvarer 53 prosent av folketallet i 2011.

Kongsberg/Numedal har nest høyest næringstetthet av regionene i landet, mens Akershus Vest (Asker og Bærum) har tredje høyest næringstetthet. Begge disse regionene har fått økt næringstetthet etter 2000.

De største byene, Oslo, Stavanger, Bergen, Trondheim og Kristiansand er alle kjerner i regioner med høy næringstetthet. Kristiansand-regionen er den av disse som har den sterkeste økningen i næringstetthet.

Mange av regionene med lavest næringstetthet ligger inntil de store byene, og har mye pendling inn til disse.



1	Oslo (1)	53,0
2	Kongsberg/Numedal (6)	45,4
3	Akershus Vest (5)	44,1
4	Stavangerregionen (4)	43,7
5	Bergen (2)	43,2
6	Storfjord (3)	39,1
7	Ålesundregionen (7)	37,1
8	Hitra/Frøya (13)	37,0
9	Rørosregionen (12)	36,5
10	Kristiansandregionen (22)	36,5

Figur 17: Regioner med høyest næringstetthet i 2011. Tallene i parentes er regionenes rangering i 2000.

74	Indre Østfold (69)	26,2
75	Sør-Helgeland (73)	26,2
76	Hadeland (80)	25,7
77	Follo (79)	24,8
78	Glåmdal (70)	24,6
79	Hordaland Vest (83)	24,3
80	Midt-Telemark (77)	24,1
81	Nord-Troms (76)	24,1
82	Bjørnefjorden (82)	23,2
83	Osterfjorden (75)	21,7

Figur 18: Regioner med lavest næringstetthet i 2011. Tallene i parentes angir regionenes rangering i 2000.

Næringslivets størrelse kommuner

Variasjonen mellom kommunene med hensyn til næringslivets størrelse er langt større enn for regioner. Det kommer av at det er lettere å pendle mellom kommuner enn mellom regioner.

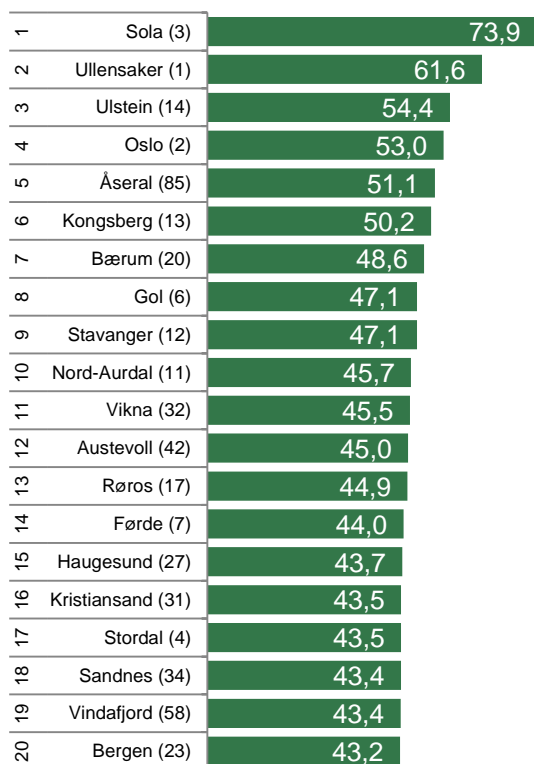
Sola har den klart høyeste næringsstettheten blant kommunene i 2011. Antall arbeidsplasser i næringslivet i Sola tilsvarer 73,9 prosent av folketallet. Sola har hatt en svært sterk vekst i næringslivet etter 2000, og fått økt innpendling fra andre kommuner.

Ullensaker har nest høyest næringsstetthet, mens Ulstein er nummer tre.

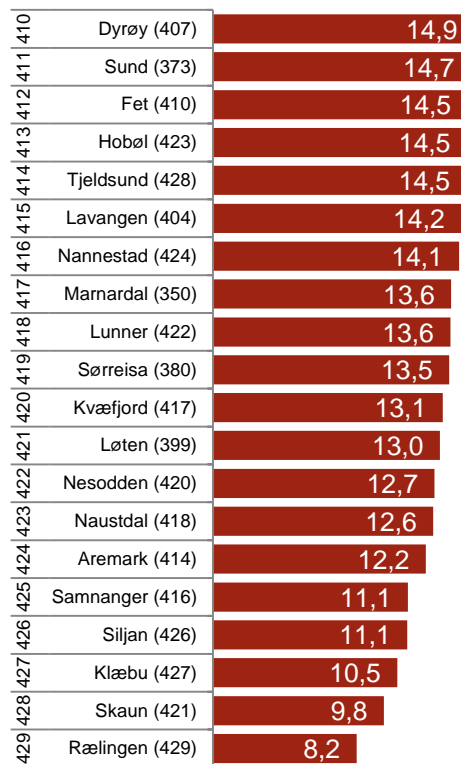
Kommuner som Åseral, Vikna, Austevoll og Vindafjord har hatt en sterk økning i næringsstettheten etter 2000.

Av de store byene har Oslo og Trondheim synkende næringsstetthet etter 2000, mens Stavanger, Bergen og Kristiansand har fått økt næringsstetthet.

Mange av kommuner med lav næringsstetthet er kommuner utenfor byene med stor innpendling til byen. Rælingen har lavest næringsstetthet av alle kommunene i landet, og har svært stor pendling til Oslo. Skaun og Klæbu som har nest og tredje lavest næringsstetthet er nabokommuner til Trondheim, mens stor pendling dit.



Figur 19: Kommunene med høyest næringsstetthet. Tallene i parentes er tilsvarende rangering i 2000.



Figur 20: Kommunene med lavest næringsstetthet. Tallene i parentes er tilsvarende rangering i 2000.

NHOs NæringsNM for fylkene

Vi kan benytte samme datagrunnlag som i foregående kapitler og se på næringsutviklingen også i fylkene. Vi har brukt tre indikatorer hvor vi har tall tilbake til 2000: Andel foretak med positivt resultat, andel foretak med realvekst og etableringsfrekvensen. Verdiene for disse tre indikatorene er transformert til en skala fra 0=Dårligste fylke til 10=Beste fylke og så lagt sammen.

Rogaland har den beste næringsutviklingen av fylkene. Rogaland er best på lønnsomhet, nest best på vekst og over middels når det gjelder nyetableringer. Rogaland er også ganske suverent beste fylke i NæringsNM for de siste ti årene, etter å ha vært beste fylke i seks av enkeltårene.

Oslo er nummer to av fylkene, samme plassering som de to foregående årene. Oslo er alltid best på nyetableringer av fylkene.

Deretter følger Hordaland og Sør-Trøndelag. De fire fylkene på topp i årets NæringsNM er også de beste sammenlagt for de siste ti årene.

Fylker som gjør det bedre i NæringsNM 2012 enn gjennomsnittet for de siste ti årene er Troms, Nord-Trøndelag, Nordland, Sogn og Fjordane og Finnmark. De nordligste fylkene gjør det bedre enn tidligere.

Agderfylkene, Hedmark, Oppland og Telemark gjør det svakere enn vanlig det siste året. Vest-Agder har tidligere gjort det svært godt i NæringsNM, og var beste fylke i 2004, og nest beste fylke i perioden 2005-2007, men har falt kraftig de tre siste årene, etter nedgang på alle de tre indikatorene lønnsomhet, vekst og nyetableringer.

		■ Lønnsomhet	■ Vekst	■ Nyetableringer
1	Rogaland (1)	10,0	9,9	5,4
2	Oslo (3)	5,4	7,0	10,0
3	Hordaland (2)	8,4	7,6	6,2
4	Sør-Trøndelag (4)	5,4	9,9	5,7
5	Buskerud (6)	9,9	6,0	4,1
6	Akershus (7)	8,0	3,9	6,0
7	Troms (12)	4,9	8,8	2,9
8	Vestfold (8)	5,2	5,8	4,8
9	Nord-Trøndelag (13)	3,8	10,0	1,5
10	Østfold (10)	6,3	4,1	4,4
11	Møre og Romsdal (11)	4,0	7,8	2,3
12	Nordland (18)	2,7	8,0	2,0
13	Sogn og Fjordane (17)	4,3	8,0	0,0
14	Finnmark (19)	0	9,0	3,3
15	Vest-Agder (5)	3,4	4	5,9
16	Hedmark (16)	6,8	3,5	0,7
17	Telemark (15)	2,2	2,8	3,3
18	Aust-Agder (9)	2,8	0	4,0
19	Oppland (14)	3,3	1,1	0,5

Figur 21: NæringsNM for fylkene. Hver indikator varierer fra 0=Dårligste fylke til 10=Beste fylke. Tallene i parentes viser rangeringen til fylket for de siste ti årene.

Fylker med positiv trend i NæringsNM

Det er stabilitet som preger toppen av fylkeslisten. For de seks beste fylkene er det bare mindre endringer i tiårsperioden.

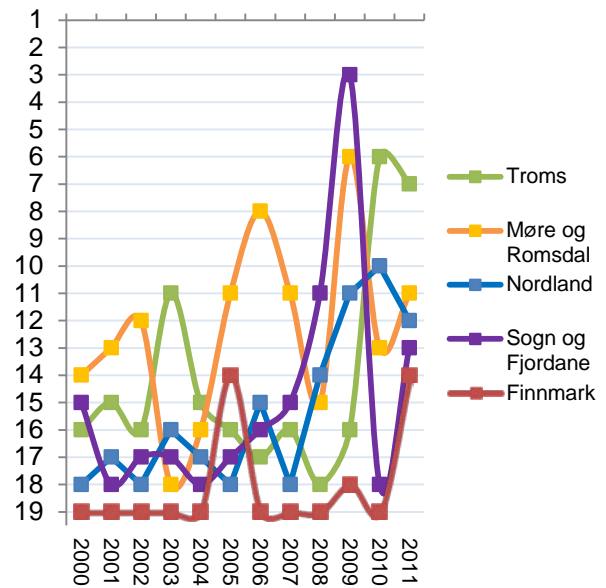
Det er fem fylker som har en klar positiv trend i NæringsNM, foruten de beste fylkene Rogaland, Oslo og Hordaland.

Troms har hatt sine beste resultat i NæringsNM etter 2000 i de to siste årene. Fram til 2009 var Troms rangert i nedre halvdel av fylkene hvert år, i de to siste årene har Troms vært på sjette og syvendeplass.

Møre og Romsdal og Sogn og Fjordane har hatt store svingninger i sine plasseringer i NæringsNM. Begge fylkene har imidlertid en klart positiv trend, selv om begge fylkene har hatt bedre plasseringer i enkelte tidligere år enn i siste NæringsNM.

Nordland har sine tre beste plasseringer etter 2000 i de tre siste årene.

Finnmark har vært på sisteplass i ni av de 12 årene vi har tall for. Nå er Finnmark på 14. plass, en tangering av bestenotering fra 2005.



Figur 22: Plasseringer i NæringsNM for fylker med positiv trend.

Fylker med negativ trend

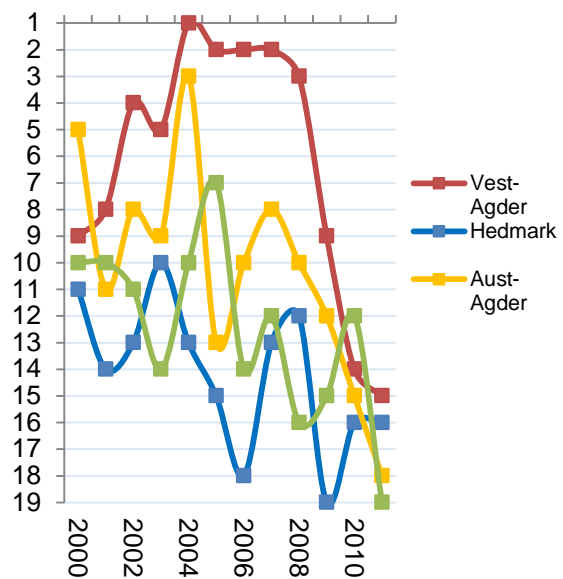
De fire fylkene med klare negativ trend er Oppland, Hedmark, Aust- og Vest-Agder.

Vest-Agder har en serie gode plasseringer, og var fram til 2009 alltid i øvre halvdel av fylkene. Vest-Agder har i de siste to årene vært nummer 14 og 15.

Aust-Agder har hatt nedgang i NæringsNM de fire siste årene og har den klart svakeste plasseringen de siste årene, på nest siste plass.

Hedmark har hatt lavere plasseringer tidligere, men trenden er klart negativ.

Oppland har sin svakeste plassering siste år.



Figur 23: Plasseringer i NæringsNM for fylker med negativ trend.

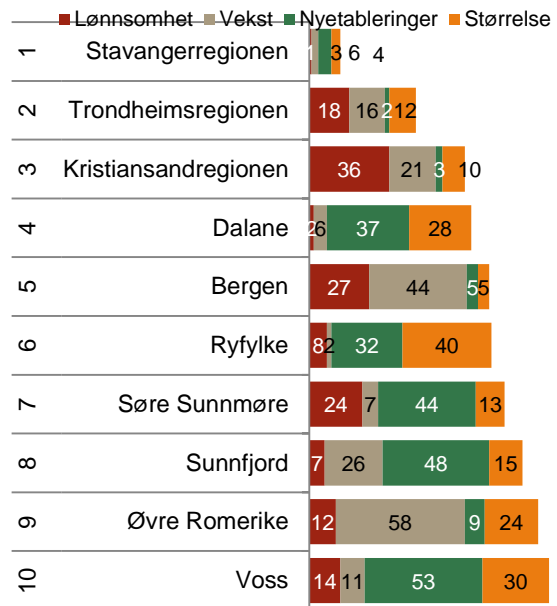
Beste regioner de ti siste årene

Stavangerregionen har vært ganske suveren i NæringsNM de siste årene, og er naturligvis best av regionene i NæringsNM for de siste ti år sammenlagt.

Trondheimsregionen er på andre, mens Kristiansandregionen er på tredjeplass av regionene. Bergen på femteplass, og det er tydelig at de store byregionene har en sterk næringsutvikling.

Dalane og Ryfylke grenser begge til Stavangerregionen.

Søre Sunnmøre, Sunnfjord og Voss er regioner blant de ti beste regionene siste ti år, som ikke grenser opp til større byer. De er med å forsterke bildet av Vestlandet som den landsdelen som har best næringsutvikling. Sju av de ti beste regionene ligger på Vestlandet.



Figur 24: De ti beste regionene i NæringsNM sammenlagt for de ti siste årene.

Beste kommuner de ti siste årene

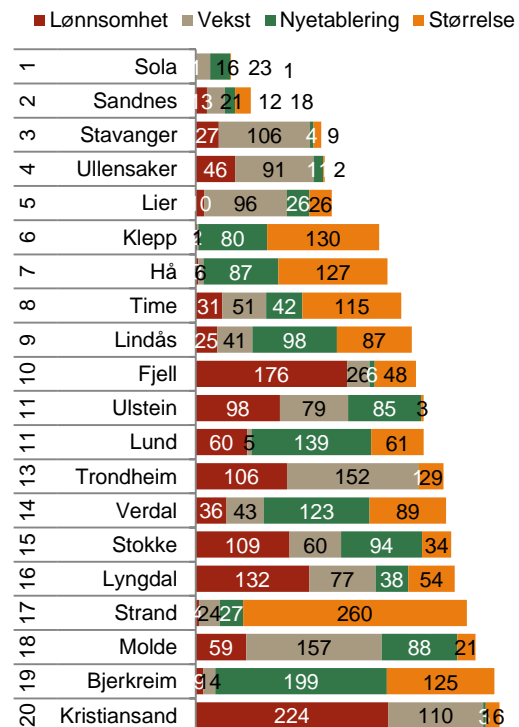
Sola er ganske klart beste kommune i NæringsNM sammenlagt for de ti siste årene. Nabokommunene Sandnes og Stavanger er nummer to og tre. Kommuner som Klepp, Hå, Time, Lund, Strand og Bjerkreim er andre kommuner som er blant de 20 beste næringskommunene de ti siste årene som alle er med i «Greater Stavanger Region».

Andre kommune fra Vestlandet blant de beste er Lindås, Fjell, Ulstein og Molde.

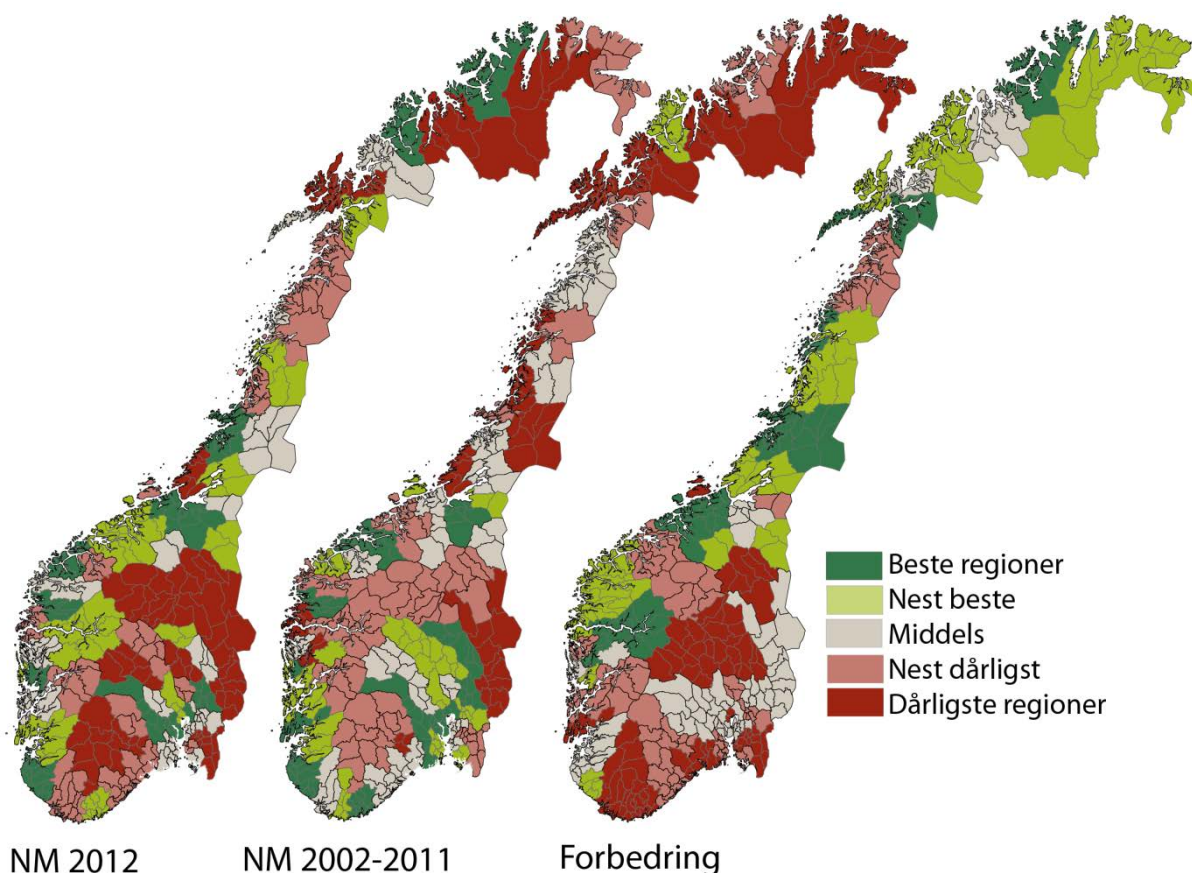
Ullensaker, Lier og Stokke er kommuner fra Østlandet blant de 20 beste.

Kristiansand og Lyngdal representerer Sørlandet, mens Trondheim og Verdal er Trønderkommuner med blant de 20 beste.

Ingen av de 20 beste kommunene er fra Nord-Norge. Alta er nærmest av disse på en 35.plass.



Utviklingstrekk



Figur 25: Kart som viser regionenes resultat i NæringsNM 2012 til venstre, sammenlagte resultater fra perioden 2002-2011 i midten, og regionenes forbedring i 2012 i forhold til perioden 2002-2011 til høyre.

Kartet over resultatene fra NæringsNM 2012 viser ganske tydelig Vestlandets dominans. Vi kan se at Vestlandet dominerer mer i NæringsNM 2012 enn i den foregående tiårsperioden. Det er spesielt nordvestlandet som har forbedret sin rangering i NæringsNM. Regionene rundt Stavanger og Bergen var allerede blant beste og hadde dermed ikke særlig forbedringspotensial.

Samtidig har det blitt en del regioner i Trøndelag og Nord-Norge med blant de beste næringsregionene. Stort sett alle regionene fra Trøndelag og Nordover er blant regionene som har størst forbedring.

Det sentrale Østlandet har fremdeles mange regioner blant de beste i NæringsNM 2012, men det er ingen av regionene på Østlandet eller Agder som har hatt særlig forbedring. Nesten alle regionene med største nedgang i NæringsNM er lokalisert på Østlandet eller Agder.

En del av forklaringene til variasjonene i NæringsNM finner vi i bransjestrukturen. Regioner med mye næringsliv i bransjer innen olje og gassutvinning og leveranser til disse har gode resultater de siste årene. Regioner med tyngde innen fiske og oppdrett har også framgang de siste to årene. Tradisjonelle industriregioner har tilsvarende nedgang.

En annen viktig drivkraft er befolkningsutviklingen. NæringsNM tar med seg resultater fra alle regnskapspliktige foretak. Mange av disse har et lokalt kundegrnlag, og påvirkes derfor av befolkningsutviklingen. Det bidrar til at mange regioner på det mest sentrale Østlandet fremdeles gjør det godt i NæringsNM.

Komplett liste over regionene

Tabellen under viser en fullstendig oversikt over alle regionene, rangert etter samlet plassering i årets NæringsNM. Alle indikatorene er gitt som rangeringsnummer, der beste region har nummer 1 og dårligste region nummer 83.

NM 2011	Region	Kommuner	Nyetablering	Lønnsomhet	Vekst	Størrelse	NM siste 10 år
1	Stavangerregionen	Stavanger, Sandnes, Randaberg, Rennesøy, Kvitsøy, Sola, Gjesdal, Time, Klepp, Hå	7	5	9	4	1
2	Dalane	Eigersund, Lund, Bjerkreim, Sokndal	14	1	1	28	4
3	Trondheimsregionen	Trondheim, Klæbu, Selbu, Malvik, Melhus, Skaun, Midtre Gauldal	4	22	27	12	2
4	Bergen	Bergen	7	20	38	5	5
5	Øvre Romerike	Nes, Hurdal, Gjerdrum, Eidsvoll, Ullensaker, Nannestad	9	7	37	24	9
6	Søre Sunnmøre	Ulstein, Vanylven, Sande, Herøy, Hareid, Volda, Ørsta	40	21	5	13	7
7	Kystgruppen	Vikna, Leka, Nærøy	57	3	4	18	45
8	Ålesundregionen	Skodje, Ålesund, Haram, Sandøy, Sula, Giske	25	40	20	7	26
9	Oslo	Oslo	1	49	42	1	20
10	Midtre Namdal	Namdalseid, Overhalla, Fosnes, Namsos, Flatanger	37	24	2	36	24
11	Sunnfjord	Gaular, Førde, Flora, Naustdal, Jølster	67	4	15	15	8
12	Kongsberg/Numedal	Kongsberg, Flesberg, Rollag, Nore og Uvdal	59	17	26	2	10
13	Drammensregionen	Røyken, Lier, Nedre Eiker, Øvre Eiker, Hurum, Svelvik, Sande, Drammen	11	11	36	50	16
14	Bjørnefjorden	Fusa, Os, Samnanger	15	2	10	82	20
15	Vest-Finnmark	Loppa, Måsøy, Hasvik, Alta, Hammerfest, Kvalsund, Nordkapp	33	41	14	23	64
16	Tromsøregionen	Balsfjord, Tromsø, Karlsøy	43	28	17	25	27
17	Orkdalregionen	Orkdal, Meldal, Agdenes, Hemne, Snillfjord	24	35	3	52	33
18	Mosjøregionen	Vefsn, Grane, Hattfjelldal	61	6	11	41	34
19	Ryfylke	Forsand, Finnøy, Suldal, Hjelmeland, Strand	65	10	8	40	6
20	Sogn	Årdal, Balestrand, Luster, Vik, Leikanger, Sogndal, Aurland, Lærdal, Høyanger	21	52	16	37	61
21	Ringerike/Hole	Ringerike Hole	31	12	47	39	31
22	Romsdal	Molde, Nesset, Rauma, Midsund, Vestnes, Fræna, Aukra	47	27	48	14	14
23	Rørosregionen	Røros, Holtålen, Tydal	49	61	18	9	43
24	Nordmøre	Kristiansund, Rindal, Smøla, Halså, Sunndal, Tingvoll, Aure, Gjemnes, Frei, Averøy, Eide, Surnadal	48	31	29	31	40
25	Innherred	Steinkjer, Levanger, Verdal, Verran, Inderøy	29	39	25	47	19
26	HALD	Dønna, Leirfjord, Alstahaug, Herøy	3	44	35	59	52
27	Akershus Vest	Asker, Bærum	26	45	74	3	12
28	Kristiansandregionen	Birkenes, Venesla, Songdalen, Kristiansand, Søgne, Lillesand, Iveland	6	72	61	10	3
29	Hordaland Vest	Fjell, Øygarden, Sund, Askøy	1	49	22	79	22
30	Ofoten	Tysfjord, Tjeldsund, Ballangen, Narvik, Evenes	42	18	29	63	46
31	Haugesundregionen	Haugesund, Vindafjord, Sauda, Bokn, Karmøy, Tysvær, Utsira	19	59	59	16	22
31	Voss	Voss	60	14	49	30	10
33	Lillehammerregionen	Lillehammer, Øyer, Gausdal	36	16	81	21	12

NM 2011	Region	Kommuner	Nytabling	Lønnsomhet	Vekst	Størrelse	NM siste 10 år
34	Sandefjord/Larvik	Larvik, Sandefjord, Lardal	38	47	49	22	31
34	Sunnhordland	Fitjar, Stord, Bømlo, Sveio, Tysnes, Etne, Austevoll, Kvinnherad	15	56	53	32	15
36	Tønsbergregionen	Andebu, Re, Stokke, Tjøme, Horten, Holmestrand, Nøtterøy, Tønsberg, Hof	15	56	40	46	43
37	Hamarregionen	Hamar, Ringsaker, Løten, Stange	55	9	41	53	28
38	Nordfjord	Selje, Eid, Bremanger, Gloppen, Stryn, Hornindal, Vågsøy	79	33	28	20	59
39	Nedre Glomma	Hvaler, Fredrikstad, Sarpsborg	19	33	61	49	41
39	Stjørdalsregionen	Meråker, Stjørdal, Frosta	30	67	39	26	17
41	Oppdal/Rennebu	Rennebu, Oppdal	39	48	58	19	54
42	Ytre Helgeland	Lurøy, Træna, Rødøy	83	18	7	57	62
43	Midt-Troms	Tranøy, Lenvik, Torsken, Sørreisa, Målselv, Berg, Bardu, Dyrøy	33	31	31	73	67
44	Nordhordland	Fedje, Radøy, Austrheim, Meland, Masfjorden, Lindås	26	28	44	71	18
44	Indre Namdal	Høylandet, Lierne, Grong, Namsskogan, Røyrvik, Snåsa	77	8	12	72	77
46	Osterfjorden	Vaksdal, Modalen, Osterøy	62	13	13	83	65
47	Nedre Romerike	Skedsmo, Nittedal, Lørenskog, Rælingen, Sørum, Aurskog Høland, Fet	5	35	72	62	38
48	Lofoten	Røst, Flakstad, Vestvågøy, Vågan, Værøy, Moskenes	69	74	5	27	71
49	Follo	Frogn, Nesodden, Enebakk, Oppegård, Ski, Vestby, Ås	13	25	61	77	50
50	Midt-Buskerud	Sigdal, Krødsherad, Modum	44	61	32	45	37
51	Arendalregionen	Åmli, Risør, Grimstad, Arendal, Gjerstad, Vegårshei, Froland, Tvedestrand	12	37	74	60	38
52	HAFS	Solund, Fjaler, Hyllestad, Askvoll, Gulen	35	76	19	56	68
53	Ranaregionen	Hemnes, Rana, Nesna	45	71	22	51	42
54	Valdres	Øystre Slidre, Vestre Slidre, Nord-Aurdal, Etnedal, Sør-Aurdal, Vang	74	46	54	17	35
55	Salten	Bodø, Hamarøy, Steigen, Meløy, Saltdal, Beiarn, Fauske, Sørfold, Gildeskål	40	55	55	42	36
56	Storfjord	Sykkylven, Ørskog, Norddal, Stranda, Stordal	66	78	43	6	46
57	Øst-Finnmark	Sør-Varanger, Båtsfjord, Unjargga-Nesseby, Berlevåg, Gamvik, Vadsø, Vardø	18	75	34	67	78
58	Mosseregionen	Moss, Råde, Rygge, Våler	10	64	68	54	60
59	Hadeland	Lunner, Jevnaker, Gran	46	23	55	76	52
60	Grenland	Porsgrunn, Skien, Siljan, Bamble, Kragerø, Drangedal	21	65	77	38	46
61	Hitra/Frøya	Hitra, Frøya	73	76	45	8	29
62	Mandalsregionen	Audnedal, Marnardal, Åseral, Mandal, Lindesnes	50	60	33	64	25
63	Lister	Sirdal, Flekkefjord, Farsund, Lyngdal, Hægebostad, Kvinesdal	21	63	67	58	54
64	Hardanger	Ulvik, Kvam, Granvin, Odda, Ullensvang, Eidfjord, Jondal	75	15	82	44	54
65	Sør-Helgeland	Brønnøy, Vevelstad, Sømna, Vega, Bindal	82	38	22	75	75
66	Øst-Telemark	Notodden, Tinn, Hjartdal	54	49	51	66	74
67	Fosen	Osen, Leksvik, Åfjord, Bjugn, Rissa, Ørland, Roan	56	81	21	65	70
68	Gjøvikregionen	Østre Toten, Søndre Land, Nordre Land, Vestre Toten, Gjøvik	58	54	79	35	30
69	Indre Østfold	Rømskog, Hobøl, Rakkestad, Skiptvet, Eidsberg, Askim, Trøgstad, Marker, Spydeberg, Aremark	53	30	71	74	49
70	Midt-Finnmark	Guovdageaidnu-Kautokeino, Lebesby, Porsanger, Karasjok, Deatnu-Tana	50	58	52	69	82
71	Sør-Troms	Ibestad, Bjarkøy, Skånland, Kvæfjord, Harstad, Gratangen, Lavangen, Salangen	71	26	65	68	69
72	Hallingdal	Ål, Hol, Nes, Hemsedal, Flå, Gol	70	80	73	11	51
72	Vesterålen	Andøy, Hadsel, Bø, Øksnes, Sortland, Lødingen,	63	66	57	48	80

NM 2011	Region	Kommuner	Nytablering	Lønnsomhet	Vekst	Størrelse	NM siste 10 år
74	Halden	Halden	31	79	64	61	73
75	Midt-Telemark	Nome, Bø, Sauherad	28	68	60	80	66
76	Fjellregionen	Rendalen Os, Folldal, Alvdal, Tynset, Tolga	80	53	76	33	58
77	Sør Østerdal	Stor-Elvdal, Åmot, Trysil, Elverum, Engerdal	52	42	79	70	76
78	Vest-Telemark	Seljord, Kviteseid, Nissedal, Fyresdal, Tokke, Vinje	75	70	45	55	63
79	Nord-Gudbrandsdal	Sel, Lesja, Dovre, Vågå, Skjåk, Lom	78	73	68	29	71
80	Glåmdal	Nord-Odal, Eidskog, Grue, Åsnes, Våler, Sør-Odal, Kongsvinger	68	43	68	78	81
81	Midt-Gudbrandsdal	Sør-Fron, Ringebu, Nord-Fron	72	82	78	34	79
82	Nord-Troms	Storfjord, Kvænangen, Lyngen, Kåfjord, Skjervøy, Nordreisa	63	68	66	81	83
83	Setesdal	Bygland, Evje og Hornnes, Valle, Bykle	81	83	83	43	57

Regioninndelingen:

Regioninndelingen som brukes i NæringsNM er såkalte ”politiske regioner”. Det er kommuner som selv har innledet samarbeid i form av regionråd eller interkommunale næringssselskap. I noen tilfeller er regioninndelingen basert på inndelinger som brukes av fylkeskommunen. De fleste kommuner i landet kan plasseres i slike politiske regioner, med unntak av Finnmark. For Finnmark er det gjort en regioninndeling basert på eget skjønn. For Helgeland er det også blitt gjort visse avvik, ettersom det regionale samarbeidet der har ført til ulogiske regioninndelinger hvor kommunene ikke henger sammen. Regioninndelingen endres når kommunene endrer regiontilhørighet, og regioninndelingen i årets NæringsNM er ikke den samme som tidligere. De historiske tallene er regnet tilbake med den nye regioninndelingen.

Indikatorer for nyetablering:
1. Etableringsfrekvens. Antall nyregistrerte foretak i et år som andel av eksisterende foretak i begynnelsen av året. Bare foretakstypene ASA, AS, ENK, DA, BA, ANS og NUF er tatt med. Rene holdingselskaper er tatt ut av statistikken. Alle tall er basert på Enhetsregisteret.
2. Bransjustert etableringsfrekvens. Her er etableringsfrekvensene regnet ut på landsbasis for alle bransjer etter NACE 2007 2-siffer kategorisering. Deretter har vi beregnet forventet antall nyregistreringer i hver enkelt region dersom de hadde hatt gjennomsnittlig etableringsfrekvens i hver enkelt bransje. Avviket mellom den beregnede etableringsfrekvensen og den faktiske danner utgangspunktet for denne indikatoren.
3. Vekst i antall foretak. Her er det tatt utgangspunkt i samme metode som etableringsfrekvensen, men gjort fradrag for nedlagte foretak. Dermed er det netto tilvekst i antall foretak som er indikatoren.

Indikatorer for lønnsomhet:
1. Andel foretak med positivt resultat før skatt. Alle regnskapspliktige foretak er med i statistikken, som er basert på tall fra Brønnøysundregisteret.
2. Andel foretak med positivt resultat før skatt, men korrigert for bransjestrukturen. Samme metode for bransjustering som for nyetablering.
3. Andel foretak med positiv egenkapital.

Indikatorer for vekst:
1. Andel foretak med vekst i omsetning større enn konsumprisindeksen. Alle regnskapspliktige foretak er med i statistikken, som er basert på tall fra Brønnøysundregisteret.
2. Andel foretak med vekst i omsetning større enn konsumprisindeksen, men korrigert for bransjestrukturen. Samme metode for bransjustering som for nyetablering og lønnsomhet.
3. Andel foretak med vekst i verdiskaping. Verdiskapingen er målt som summen av driftsresultat og lønnskostnader i bedriftsregnskapene.

Indikator for næringslivets størrelse:
1. Antall arbeidsplasser i næringslivet som andel av folketallet. Tallene er hentet fra statistikkbanken i SSB.

For alle de tre indikatorene for nyetablering er det beregnet rangeringsnummer for regionene fra 1 til 83. Dermed er rangeringsnumrene lagt sammen, og summen av rangeringsnumrene er grunnlaget for etableringsindeksen. I regiontabellen er rangeringsnummeret for etableringer vist etter at de tre etableringsindikatorer er slått sammen. Denne framgangsmåten er repetert for lønnsomhet og vekst. For næringslivets størrelse er det bare en indikator som danner grunnlaget for rangeringsnumrene.

Til slutt er rangeringsnumrene for de fire målene nyetablering, lønnsomhet, vekst og næringslivets størrelse lagt sammen, for å danne grunnlaget for NæringsNM.



Tiltaksplan for Norges Nasjonalparklandsbyer 2012 (-13)



”Nasjonalparklandsbyene skal være det beste vertskap for tilrettelagte opplevelser av natur- og kulturarv.”



Innledning

Tiltaksplanen er basert på NPL-strategi, (Siste Skrik 2011) og prosjektplan for Norges nasjonalparklandsbyer 2010-2013

Visjonen om at Nasjonalparklandsbyene skal være «det beste vertskap for tilrettelagte opplevelser av natur- og kulturarv» ligger til grunn for prioriterte tiltak basert på følgende satsingsområder:

1. Intern forankring - erfaringsutveksling
2. Overordnet merkevarebygging og synlighet
3. Vertskapsrollen
4. Kompetanseheving blant barn og unge
5. Miljø
6. Lokalmat og råvarer
7. Tilrettelegging og pakking av produkter og tilbud

Planen inkluderer tiltak som skal gjennomføres i nettverket for nasjonalparklandsbyer. enkelte tiltak gjøres som pilotprosjekt lokalt i en landsby med mål om overføring til alle landsbyene, mens de fleste er fellestiltak som skal gjennomføres i alle landsbyene innenfor en gitt tidsperiode.

En har valgt å fokusere på felles utvikling av nasjonalparklandsbyene med lokal tilpasning. Det er viktig at hver landsby får utviklet seg og sin identitet samtidig som en forsøker å bygge opp en nasjonal merkevare med felles uttrykk og satsinger. En har likevel valgt å prioritere vekk tiltak som innebærer kun lokal stedsutvikling i denne planen, da en ønsker en tydeligere prioritering av verdiskapingsmidler til konseptutvikling av nasjonalparklandsbyene.

Tiltaksplanen legger opp til et høyt ambisjons- og koordineringsnivå, dette fordi det er krevende å lansere et nytt begrep og en posisjon i et marked som allerede er ganske mettet av spennende tilbud og aktiviteter. En har også ved flere anledninger pekt på viktigheten av et større behov for felles koordinering og gjennomføringsevne på nettverksnivå (evaluering av forprosjekt, Telemarksforskning, TF-notat 2/2011 og NPL-strategi , Siste Skrik 2011) slik at økte ressurser til prosjektledelse/administrasjon er lagt inn budsjett et for 2012-13

Begrepsavklaring:

NP = Nasjonalpark

NPL = Nasjonalparklandsby

NPK = Nasjonalparkkommune

NPS = Nasjonalparksenter

VSP = verdiskapingsprogrammet for naturarven

1 Intern forankring – erfaringsutveksling

Tiltak som sikrer lokal medvirkning, mobilisering, kvalitetssikring og forankring av prosjektet.

1.1 Tiltaksmidler til fellestiltak for bygda (alle) kr 0

Midler som lag/organisasjoner/bedrifter og privatpersoner kan søke på, evt. mobiliseringstiltak, for å gjennomføre fellestiltak til beste for bygda. Opprydning, tilrettelegging, skilting, rydding av stier, informasjon, forskjønning er eksempler på tiltak disse midlene kan brukes til. Involvering og forankring er viktig ved prioritering av disse midlene til denne typen tiltak.

1.2 Markedsundersøkelse (Vingelen) 50 000 kr

Tiltak planlagt i 2011 men avvirket kommunikasjonsstrategi for NPL. Gjennomføres ved intervjuer av besøkende med hjelp av spørreskjema. Gjennomføres i Vingelen i 2012 med tanke på overføringsverdi til de andre NPL. Finansieres også med overførte VSP-midler fra 2011 (30 000 kr).

2 Overordnet merkevarebygging

2.1 Administrasjon, koordinering og prosjektledelse 1 100 000 kr

Med bakgrunn i flere evalueringer og erfaring etter 3 år i prosjektet ser en et sterkt behov for å øke felles koordinering og prosjektledelse. En ønsker å opprette en 100 % stilling som koordinator/daglig leder for nettverket.

Fra Kommunikasjonsstrategien (Siste Skrik kommunikasjon):

Prosjektet trenger en person som kan fronte dem og som kan være en strategisk pådriver og diskusjonspartner for de forskjellige Nasjonalparklandsbyene i det daglige slik at man sikrer fremdrift og gjennomføringsevne. Det anbefales derfor at det avsettes midler til ansettelse

Fra evaluering av forprosjekt(Telemarksforskning):

I krevende utviklingsprosjekter undervurderes ofte behovet for gode ressurser til ledelse. Vår anbefaling er at det etableres en hel stilling som prosjektleder i den resterende prosjektperioden med fokus på koordinering og ledelse på tvers, og at det er én person som innehar denne. Når det gjelder kompetanse-behovet, og eventuelt tiltak for å heve kompetansen til prosjektledelsen, er vår anbefaling at dette utredes i styringsgruppa i samråd med DN. Det kan være til hjelp for dagens ledere og delprosjektledere i utviklingen av denne kompetansen, og det kan være til hjelp når stillinger utlyses og nye prosjektledere og delprosjektledere skal ansettes.

Arbeidsoppgaver for en daglig leder for nasjonalparklandsbynettverket:

1. Hovedoppgave: arbeid med konkretisering av kriteriene for nasjonalparklandsbyene frem til evaluering av pilotprosjektet.
2. Holde tett dialog med overordna myndigheter og aktører.

3. Kontaktperson, koordinator for nettverket; organisere styringsgruppe og arbeidsgruppe, gjennomføre fellestiltak, sentral forankring («hands on», organisere), ekstern finansiering/søknader, drift, opprettelse av nettside og andre informasjonstiltak.
4. Konsekvensutredning og samordning av aktører med NP som verdiskapingsressurs; NPK, NPS og andre.
5. *Overordnet posisjonering, forankring*
Oppgave for styringsgruppe, daglig leder og evt. innleid kompetanse. Distriktsmeldinga, revidert reiselivsstrategi, Innovasjon Norge generelt er viktige arenaer for dialog i 2012.

En bør også ha økonomiske rammer for å leie inn spisskompetanse ved gjennomføring av enkelte tiltak.

Lokal forankring - drift

En ser behov for økt prosjektledelse lokalt i nasjonalparklandsbyene, dette sikrer gjennomføring av fellestiltak, tilstrekkelig deltakelse i nettverket og utvikling av tettstedene som nasjonalparklandsbyer i tråd med felles satsing. Det bør være minimum 50% stilling lokalt i hver kommune. Dette må forankres i samarbeidsavtalen.

Spesifisert budsjett administrasjon, prosjektledelse:

Lønn, sosiale kostnader, 100 %, 1 år	625 000
Kontorleie og andre adm . utgifter, utstyr	75000
Reisekostnader	100000
Innleid konsulentbistand, evt kompensasjon til kommuner for arbeid med fellestiltak	150000
Møter styrings- og arbeidsgruppa, prosess	150000

Frem til daglig leder/prosjektkoordinator er på plass søker en å dekke lønnsutgifter til lokale koordinatører /prosjektledere for medgått tid til nettverksarbeid.

2.2 Informasjon

600 000 kr

En har valgt å sette av en pott til informasjon og markedsføringstiltak, dette innebærer utgifter til etablering på web og sosiale medier, utgivelse av «nasjonalparkmagasin» lokalt i alle landsbyene, samt ulike informasjons-, profilerings og markedsføringstiltak. Det søkes også om finansiering fra Bulyst-satsinga til informasjonstiltak.

Web

www.nasjonalparklandsbyene.no vil være den viktigste markedsføringskanalen og kan i tillegg til å være en ekstern internett portal for Nasjonalparklandsbyene også fungere for den enkelte nasjonalparklandsby og dennes aktører samt som et intranett for involverte lokale aktører.

En må utrede behov, ambisjonsnivå og målgrupper (i dialog med DN) før etablering av nettside. Sosiale medier må administreres og driftes.

Nasjonalparkmagasin

Utgis i alle landsbyene i løpet av 2012-13, kostnad rundt 150 000 hvert sted. Viktig informasjons- og forankringstiltak. Lokalt særpreget men noe felles informasjon rundt nasjonalparker, bruk-vern verdiskapingsprosjekter etc.

Link til Geilo sitt magasin i 2011 er her:



http://www.hol.kommune.no/PageFiles/36523/Hol%20Nasjonalparkkommune%20Magasin%204-11_7korr-oppslag.pdf

Profilering

Det er stadig behov for markedsførings og profileringstiltak i nasjonalparklandsbyene. Utarbeides sentralt for å sikre kvalitet og felles standarder men med lokal tilpasning.

3 Vertskapsrolla

Her inngår en rekke tiltak som økt vertskapskompetanse, tilrettelegging og informasjonstiltak


3.1 Vertskapskurs/ambassadørarbeid

250 000 kr

Flere av nasjonalparklandsbyene har gjennomført vertskapskurs, dette standardiseres og videreutvikles og det sikres et minimumsnivå for gjennomføring av kurs lokalt. Gjennomføres i alle landsbyene i 2012-2013.

Lokal tilpasning med kvalitetssikring gjennom nettverket.

Det søkes også om midler fra Bolyst-satsinga til oppbygging av vertskapskurs og ambassadørskoler.



4 Kompetanse barn unge

4.1 Utvikle og systematisere undervisningsopplegg (Vingelen – alle) 250 000 kr

Tidligere rektor Leif Vingelen skal bistå prosjektleder Manuela Hugger (som arbeider med et prosjekt om naturpedagogikk) ved å tilpasse det pedagogiske opplegget til skoleverket/læreplan, samt å sørge for god overføringsverdi til de andre nasjonalparklandsbykommunene. Tett dialog med ressurspersoner i nettverket er en føresetnad og en legger opp til et felles seminar med skolefaglig ansvarlige frå alle landsbyene.



4.2 Vidareutvikling av Rådyrtrakket – Naturstig for barn 30 000 kr

I 2011 var eitt av tiltaka i Lom å lage ein naturstig knytt til Norsk Fjellmuseum – Jotunheimen og Reinheimen Nasjonalparksenter. Naturstigen, som fekk namnet Rådyrtrakket, er nå ope heile sommaren, samt på bestilling eller ved spesielle høve. Hovudfokuset til Rådyrtrakket er å gje barn kunnskap om dyr i nasjonalparkane på ein spennande og interessant måte.

Nå er naturstigen som nemnt oppe, men for å gje produktet meir tyngde er det ynskjeleg å skape gode historier rundt dyra og ”personifisere” dei. Korleis vi ynskjer å formidle dette er noko usikkert, men ideane er mange. Alt frå brosjyrar til film.

Pilotprosjekt spm ønskes videreført til fleire av landsbyene.



4.3 Prosjekt rekrutt og Skarveskola (Geilo) 30 000 kr

Pilotprosjekt med god overføringsverdi til alle landsbyene.

Videreutvikling av tiltak startet opp i 2011. Pilotprosjekt for 9. klasse, i 2011 var tema rakafisk, en ser på mulige andre tema i 2012.

Målsetning med prosjektet er å nå frem til de som skal overta bygdas næringsliv i relativt nær fremtid. Gjennom gode opplevelser sørge for å rekruttere ungdom til så vel ambassadører for egen kommune som til jeger- og fisker-miljøet.

Skarveskola er etablert som undervisningsopplegg for 6. trinn i Hol kommune. En ønsker et prøveprosjekt for oppfølging av deltakere på skarveskola:

- Oppmøte ved fjellmatsenteret, og repetisjon av noe som ble omhandlet på Skarveskola, Bake/lage mat med råvarer fra fjellet / nasjonalparken og vise film om fjellrevprosjektet

5 Miljø

5.1 Miljøfyrtårnsertifisering (alle) 150 000 kr

Bidra til at private bedrifter og kommunale virksomheter kan gjennomføre miljøsertifisering (felles kurs, evt. sponse egenandel til konsulent, sertifisering)

For å få fortgang i tiltaksarbeidet retta mot miljø i næringslivet, vil en støtte sertifisering og miljøtiltak for bedriftene som ønsker å miljøsertifisere seg.

Målet er å ha eit grønt reiseliv!

5.2 Prosjekt El-sykkel (Vingelen) 30 000 kr

Merkede sykkelveier og utleie av sykler fra Bunåva. Samarbeid med lokal sykkelreparatør og selger. Pilotprosjekt som kan overføres til alle landsbyene.

6 Måt/råvarer

6.1 Arrangement for markering av nasjonalparkstatus (alle) 150 000 kr

Evt. samarbeid med eksisterende arrangement. Eksempelvis Landsbydager, VM i reinkjøtt, Matfestival, Nasjonalparkdag,

Fokus på lokal mat er viktig. En er også bevisst erfaringsutveksling, i form av for eksempel landsbyhopping.

7 Produktutvikling

7.1 Kursrekke Innovasjon Norge (alle) 0 kr

Kompetansehevingsprogram for reiselivsbedrifter: Kurs i bærekraft, opplevelsesproduksjon, Pakking, salg og distribusjon og «hvordan bli synlig på web». Viktig tiltak som har potensial til å løfte og synliggjøre næringsaktører i nasjonalparklandsbyene, øke lønnsomhet og øke bevissthet rundt bærekraft og miljøsertifisering.

Samarbeid med IN om gjennomføring og finansiering (evt. ta initiativ til regionale kurs).

Målet er å gjennomføre kompetanseprogrammet i alle landsbyene i løpet av 2012.

7.2 Hovedprosjekt Vingelen turist 30 000 kr

Produkt-/bedriftsutvikling.

Overføringsverdi til alle landsbyene gjennom utarbeiding av kvalitetsstandarder, kommersialisering – salgstrening, produktpakking – kompetanseheving, tilrettelegge for samarbeid med destinasjonsselskap, gründerassistanse mv.,

8 Budsjett

	Tiltak	Gjennomføring	Beskrivelse	Kostnad	Finansiering		
					VSP	Kommune	Andre
1. Intern forankring -erfaringsuvelsling							
1.1	Tiltaksmidler til fellestiltak for bygda	Alle	Søkbare midler for opprydning, tilrettelegging, informasjonstiltak, ryddeaksjoner, mobilisering!	0			
1.2	Markedsundersøkelse	Vingelen	Vingelen er pilot. Lager mal som kan tilpasses alle	80000	50000		30000
2. Overordnet merkevarebygging							
2.1	Administrasjon, koordinering og prosjektledelse	Felles	Lønn prosjektleder, konsulentbistand og møter/reiser, kontorleie	2900000	1100000	1500000	300000
2.2	Informasjon	Alle	Web, sosiale medier, magasin, profilering, standard informasjonsmateriell på informasjonssentre	950000	600000	100000	250000
3. Vertskapsrolla							
3.1	Vertskapskurs, Ambassadørarbeid	Alle	Forankring, medvirkning, kompetansebygging	750000	250000		500000
4. Kompetanse barn unge							
4.1	Utvikle og systematisere undervisningsopplegg		50% stilling fra jan til mai, Vingelen ansvarlig	300000	250000	50000	
4.2	Rådyrtråkket	Lom	Natursti. Videreutvikling. Pilotprosjekt som kan overføres i alle NPL	60000	30000	30000	
4.3	Prosjekt rekrutt og skarveskola	Geilo	Lokal mat og nasjonalpark for barneskole og ungdomsskole	50000	30000	20000	
5. Miljø							
5.1	Miljøfyrtårnsertifisering	Lokalt i alle NPL	Felles kurs, organisering og støtte til sertifisering	450000	150000	100000	200000
5.2	Prosjekt EL-sykel	Vingelen	Nasjonalt pilotprosjekt, Engasjerende miljøtiltak	30000	30000		
6. Mat/Råvarer							
6.1	Arrangement for markering av NPL status	Alle	Landsbydag, VM i reinkjøtt, Matfestival, Nasjonalparkdag, Fokus lokal mat. Erfaringsutveksling/Landsbyhopping!	350000	150000	100000	100000
7. Produktutvikling							
7.1	Kursrekke IN	Alle	Gjennomføring, innsalg. Gjennomføres i alle landsbyene i løpet av 2012,-13	600000		100000	500000
7.2	Hovedprosjekt Vingelen Turist	Vingelen	Produkt-/bedriftsutvikling. Overføringsverdi: Utarbeide kvalitetsstandarder, kommersialisering – salgstrening, produktpakking – kompetanseheving, tilrettelegge for samarbeid med destinasjonsselskap, gründerassistanse mv.,	280000	30000		250000
Totalt:				6 800 000	2 670 000	2 000 000	2 130 000

Rapport Omdømmebygging i Nord-Troms

Til: Styringsgruppa
Fra: Prosjektleder
Dato: 21.12. 2012
Periode: 01.09.12-01.01.13

Kommune:	Kvænangen, Nordreisa, Skjervøy, Kåfjord, Lyngen og Storfjord
Prosjektnavn:	Omdømmebygging i Nord-Troms
Prosjektleder:	Silja Karlsen
Leder i styringsgruppen:	Einar Pedersen Saksrådmann: Reidar Mæland
Saksordfører	Torgeir Johnsen
Kontaktperson i fylkeskommunen:	Gunnar Davidsson
Forankring av prosjektet (flere kryss er mulig)	X a) Styringsgruppe X b) Forankring i befolkningen c) Samarbeid med andre aktører lokalt, regionalt eller nasjonalt
Mål og eventuelle delmål med prosjektet. I hvilken grad har prosjektet nådd eller er prosjektet på vei til å nå sine mål?	Delmål: HA 1: Skattejakt: Det pågår en skattejakt i regionen der bruk av lokalavis og direktekontakt med frivillig lag og foreninger, næringslivet, skolene, ildsjeler osv. er viktig. Det er allerede innhentet mange skatter fra regionen. Systematiseringen av arbeidet er i gang. Vi trenger ekstern hjelp for å ta dette videre. Dette er under utredning. HA 2: Felles nettportal: Det er hentet erfaringer fra andre som har opprettet slike regionale nettportaler. En workshop er under planlegging for å kunne forme innholdet enda bedre. HA 3: Unge i Nord-Troms. Det er gjennomført dialogseminar i alle kommunene rettet mot unge i regionen. Materialet er under systematisering i samarbeid med UiT. HA 4: Læring og erfaring –spredning.
Målgrupper for prosjektet, når prosjektet frem til disse?	Prosjektet skal ha et spesielt fokus på ungdom innen: <ul style="list-style-type: none"> • Potensielle tilbakeflyttere • Potensielle tilflyttere • Regionens innbyggere og næringsliv • Potensielle næringsetablerere Gjennom lokale media, nyhetsbrev og egen Facebook-side når prosjektet innbyggere og næringsliv. Likevel er det en utfordring å få ut informasjon til innbyggerne. Vi henger etter i forhold til å få god dialog med næringslivet i regionen. Dette må følges særskilt opp i 2013. I tillegg ønsker vi tilflyttere i tale for å vite mer om deres valg for å flytte til regionen. Dette skal følges opp i 2013.
Resultat som er oppnådd i form av aktiviteter eller	HA 1: Vi har vært på skattejakt i regionen. Vi har fått inn mange tips fra innbyggere og andre på hva som er "skatter" i vår region. Vi har opplevd dette som en positiv aktivitet da den har fått fram at vi må

tiltak	<p>løfte det positive vi har i egen kommune/region. Dette er kommentert av flere vi har vært i kontakt med. Det utvikles historiefortellinger som kan brukes i markedsføringen av regionen. I tillegg noen former for digitalt presentasjonsmaterieell.</p> <p>HA 2: Arbeidet med nettportalen. Prosjektgruppa har drøftet hvilket innhold portalen bør ha og har blitt enig om en plan for det videre arbeidet. For å få ut informasjon angående barnehageplasser og skoler må det gjøres en forbedringsjobb på kommunenes hjemmeside. Dette arbeidet har startet ved at vi lager en mal som kan benyttes i alle kommunene. Vi kommer tilbake til kommunene med dette.</p> <p>HA 3: Unge i Nord-Troms. Materialet fra dialogseminarene er systematisert og presentert for interessentene (kommunene, næringslivet, andre). Det som nå gjenstår er å systematisere materialet slik at det kan danne grunnlag for et forskningsprosjekt. Prosjektgruppa har hatt metodekurs med Universitetet i Tromsø, som danner grunnlaget for hvordan man skal jobbe videre med materialet. Prosjektet har startet entreprenørskapssatsingen. Hvilke programmer prosjektet skal jobbe videre med avklares med Regionkontoret, Halti næringshage, Intek Lyngen og UE Troms.</p> <p>HA 4: Læring og spredning. Universitetet i Tromsø har bedt om informasjon i forhold til følgesforskningen. Det er laget egne oversikter til dem over aktiviteten i prosjektet. Prosjektleder har kontinuerlig kontakt med Distriktssenteret, som er en viktig aktør i forhold til erfaringsutveksling og lignende.</p>
Vurdering av framdrift i forhold til opprinnelig plan	<p>a) Følger opprinnelig plan</p> <p>X b) Forsinket pga. litt senere ansettelse av prosjektleder enn først antatt.</p> <p>c) Det er foretatt følgende justering</p>
Oppnådde resultater Hvor geografisk konsentrert har prosjektet hatt/vil ha effekt? (Kryss av)	<p>a) Helt lokal effekt</p> <p>X b) Effekten kommer innen flere kommune i regionen.</p> <p>c) Effekten kommer i hele fylket</p> <p>d) Effekten kommer i eget og andre fylker</p> <p>e) Effekten kommer i eget fylke, samt andre fylker og/eller utenfor Norge</p> <p>f) Vet ikke/ikke relevant</p>
Kort beskrivelse av metodikk i prosjektet (max 250 ord)	<p>Hver kommune har en prosjektmedarbeider som den lokale kontakten med befolkningen, politikere, administrasjon og næringsliv i egen kommune. Prosjektgruppa (prosjektmedarbeidere og prosjektleder) har faste månedlige møter (fysiske, lyd/bilde eller annet). Det gjennomføres møter med interessenter. Dialogseminarene har vært en effektiv måte å innhente mye informasjon på og samtidig fått forankret prosjektet og aktivitetene. Prosjektet har god dialog med lokal media. Det er opprettet nyhetsbrev som informasjonskanal.</p>
Overføringsverdi for eksempel til andre lokalsamfunn	<p>Dialogseminarene: I forhold til spørsmålsstillingen og bearbeidelse av materialet er dette nybrottsarbeid. Systematiseringen og måten man har gjennomført dette på kan overføres til andre.</p> <p>Skattejakt: Jakten på det unike som kan brukes som markedsføringsselementer kan overføres til andre.</p> <p>Samarbeidet med Universitetet i Tromsø er unikt og kan overføres til andre utviklingsprosjekter.</p>

	<p>Samarbeid med lokalavisa er viktig i arbeidet og dette kan man med fordel også bruke i andre utviklingsprosjekter.</p> <p>Samarbeidet som innledes med Ungt Entreprenørskap Troms kan overføres til andre.</p>
<p>Ekstern kommunikasjon og deltakelse på samlinger med utgangspunkt i prosjektet</p>	<p>Hvilke samlinger har dere deltatt på i forbindelse med prosjektet?</p> <p>Møte styret NHO Troms sept. 2012.</p> <p>Møte repr. fra Sametinget sept. 2012.</p> <p>Studenttreff i Tromsø/ Arbeidslivsdag UiT sept. 2012</p> <p>Dyrøyseminaret, innlegg sept. 2012.12.17</p> <p>Forskningsdagene eget arr. i alle kommunene sept. 2012</p> <p>Kommunestyremøte Storfjord sept. 2012</p> <p>Kommunestyremøte Kåfjord okt. 2012</p> <p>Kommunestyremøte Nordreisa okt. 2012</p> <p>Kommunestyremøte Skjervøy okt. 2012</p> <p>Kommunestyremøte Kvæningen okt. 2012</p> <p>Utviklingsseminar "Nord-Troms mot Barentshavet" okt. 2012</p> <p>Sosialt entreprenørskap Storslett skole nov. 2012</p> <p>RUST konferansen –cafedialog nov. 2012</p> <p>Tromskonferansen nov. 2012</p> <p>Møte med Nordlys ang. fellesprosjekt markedsføring nov. 2012</p> <p>Næringsseminar Storslett -cafedialog nov. 2012</p>
<p>Møter i styringsgruppa</p>	<p>30.10.12: Skjervøy, tema: Felles info.materiell.</p>
<p>Møter i prosjektgruppa</p>	<p>11.09.12: Storslett, Halti –digitalt kurs</p> <p>09.10.12: Elluminate (nettmøte)</p> <p>16.10.12: Elluminate</p> <p>06.11.12: Olderdalen</p> <p>03.-04.12.12: Metodeseminar med UiT, Lyngseidet</p>
<p>Regnskap (satt opp slik at det kan sammenlignes med budsjettpostene)</p>	<p>Påløpte kostnader for 2012 er lønn til prosjektleder og ulike tiltak. Det har ikke påløpt ekstraordinære kostnader.</p>
<p>Hvilke målsettinger i distrikts- og regionalpolitikken hører prosjektet inn under? (Sett kryss ved svaret, flere svar er mulig)</p>	<p>X a) Stabilisere eller øke befolkningen</p> <p>X b) Styrke, sikre eller etablere arbeidsplasser</p> <p>X c) Opprettholde/videreutvikle eksisterende virksomhet eller bidra til nyetableringer</p> <p>d) Økt innovasjon eller innovasjonsevne</p> <p>e) Økt kompetanse (både realkompetanse (både realkompetanse og formalkompetanse) for målgruppen</p> <p>f) Økt tilgjengelighet (bedre veier, havner, andre transporttiltak og breibånd)</p> <p>g) Styrke regionale sentra</p> <p>X h) Å gjøre stedet/kommunen/området mer attraktivt som bosted eller lokaliseringssted for bedrifter?</p> <p>X i) Å gjøre stedet/kommunen/området mer attraktivt som reisemål?</p>
<p>Gi en kort omtal av</p>	<p>Tiltakene er av en slik art at de dekker et behov kommunene og</p>

<p>hvordan arbeidet er tenkt videreført etter prosjektets slutt (maks 250 ord)</p>	<p>regionrådet har, og prosjektets arbeid vil naturlig implementeres i deres virksomhetsområder. Kommunene har allerede etablert IKT-samarbeid og en felles ungdomssatsing. Innenfor reiseliv er det også samarbeidskonstellasjoner og man har et regionalt næringsforum. Alle disse vil kunne bli brukere av de markedsføringsselementene som utvikles.</p>
---	--

Merknad:

Entreprenørskapssatsing i skolen:

En rapport fra Østlandsforskning (i ”Handlingsplan Entreprenørskap i utdanning”) viser at entreprenørskap i utdanning er viktig for å nå sentrale mål i distrikts- og regionalpolitikken. Rapporten viser at:

- Ungdomsskoleelever som blir involvert i det lokale samfunnslivet gjennom for eksempel elevbedrift og praksisopphold, har høyere sannsynlighet for å ønske å bosette seg på hjemstedet enn elever som ikke har deltatt i slike program.
- Sannsynligheten for å bosette seg på hjemstedet etter endt utdanning er høyere blant elever på videregående skole som har deltatt i entreprenørskapsopplæring.
- Entreprenørskap i skolen bidrar til å styrke unge menneskers kjennskap til behov og muligheter i lokalmiljøet, og dermed også tilhørigheten til hjemstedet.
- Lokale forbilder kan bli synliggjort gjennom undervisning i entreprenørskap.
- Ved at næringslivet får profilert seg i utdanningene kan ungdom stimuleres til å velge utdanninger det er behov for i lokalt næringsliv (bevissthet ved jobbvalg).

Innen næringsutvikling er programmene UE har verktøy som vil være av meget positiv betydning for regionen i et mer langsiktig perspektiv! **Sannsynligheten for at elever som deltar i elevbedrifter/ ungdomsbedrifter etablerer sin egen bedrift, er minst dobbelt så stor som i resten av befolkningen** (flere undersøkelser, både i Norge og i andre land viser dette).

Omdømmeprosjektet har sammen med Regionkontoret gjennomført programmet ”Vårt lokalsamfunn” i 5. og 6. trinn ved Kvæningen skole. Veldig positiv tilbakemelding fra lærere og elever: ”[...] Elevene syntes dagen var gøy; spesielt de praktiske oppgavene, ”skuespilldelen” og at de fikk være med å argumentere (for eksempel hvilken butikk de skulle ha). [...] En bra dag!”, se mer her: <http://www.framtidinord.no/incoming/article6741783.ece>

Omdømmeprosjektet mener at det er viktig at det jobbes med å få dette til som ”noe man gjør” hvert år i skolene, derfor er det også viktig at andre i egen kommuneorganisasjon skoler slik at disse kan bistå som eksterne veiledere (eks. næringsmedarbeidere, kulturmedarbeidere, andre som har interesse).

På bakgrunn av dette mener prosjekt Omdømmebygging i Nord-Troms at **det er viktig at kommunene i regionen gjør politiske vedtak der viktigheten av entreprenørskap i utdanning understrekes, og at disse vedtakene forankres i egen organisasjon** (rektorer, lærere, andre). I løpet av våren 2013 vil Omdømmeprosjektet i samarbeid med UE og Regionkontoret komme med forslag til hvilke program man bør gjennomføre i regionen.

Silja Karlsen, 21.12.12



Saksfremlegg

Utvalgssak	Utvalgsnavn	Møtedato
7/13	Nordreisa nærings- og kulturutvalg	18.03.2013

Bygging av skateanlegg Storslett skole

Rådmannens innstilling

Nordreisa kommune godkjenner oppsatt finansieringsplan for bygging av skateanlegg ved Storslett skole.

Saksopplysninger

Etter initiativ fra BUK – barns og unges kommunestyre, er det utarbeidet en plan for bygging av skateanlegg ved Storslett skole. Første byggetrinn er en miniramp som er planlagt bygget inntil ballbingen. Minirampen vil være egnet til bruk for både skateboard, BMX og rulleskøyter. Anlegget vil øke skolens aktivetsmiljø både i og utenfor skoletida. Utendørs aktivitetsanlegg for ungdom har også lenge vært nevnt i liste over manglende anleggstyper i ”Kommunedelplan anlegg og områder for idrett og fysisk aktivitet”. Nordreisa idrettsråd er svært positive til planene og har uttalt følgende: ”Det er en genial idé, den er etterspurt av flere, og den vil generere mye aktivitet”.

Minirampen er planlagt bygget i tre, noe som vil kreve mer vedlikehold enn om den bygges i betong. Til gjengjeld ville materialkostnadene til betong ha blitt ca fire ganger større og muligheter for finansiering med dugnadsarbeid sterkt redusert.

Anlegget er kostnadsberegnet til kr 245 000 og det er satt opp slik finansieringsplan:

Søknadssum spillemidler	123 000
Kommunalt tilskudd	31 500
Dugnad	<u>90 500</u>
Sum	245 000

Den kommunale andelen består av innvilget tilskudd kr 30 000 fra BUK og kr 1 500 fra kulturbudsjettet.

Vurdering

I Nordreisa har vi svært få anlegg for uorganisert aktivitet blant ungdom. Et skateanlegg i sentrum vil derfor være svært positivt og bidra til et bedre ungdomstilbud.